



RELATÓRIO DE
GESTÃO E
PRESTAÇÃO DE
CONTAS
2023



Junta de Freguesia de Azinhaga Concelho de Golegã

by R
R3

1 – Introdução.....	3
2 - Análise Orçamental e Financeira da Freguesia.....	4
1. Síntese.....	4
1.1 – Receita	4
1.2. – Despesa	4
2. – Receita	5
2.1. – Receitas Correntes	5
2.2. – Receitas de Capital.....	5
3 – Despesa	6
3.1 – Despesas Correntes.....	6
3.2 – Despesas de Capital	6
4 – Situação financeira	7
5 - Evolução das Receitas e Despesas ao longo do ano de 2023.....	8
Mapas De Lei.....	9
Encerramento.....	76
Termo de Aprovação final.....	76



Junta de Freguesia de Azinhaga Concelho de Golegã

Y R
C

1 – Introdução

Estamos crentes, que este relatório traduz o que foi levado a efeito, ao longo do ano de 2023, pela leitura fácil e objetiva, da diligência que envolvem o Executivo, na execução quase total dos objetivos que foram esquematizados na apresentação das Grandes Opções do Plano.

Assim, e de harmonia com o articulado na alínea e) do n.º 1 do art. 16º da Lei 75/2013, de 12 de setembro, se sujeitam os documentos em causa, para apreciação, discussão e votação dos Órgãos Executivo e Deliberativo.



W R
G

2 - Analise Orçamental e Financeira da Freguesia

1. Síntese

1.1 – Receita

A receita real cobrada em 2023 cifrou-se em 191.000,53€, os quais respeitam apenas a receitas de natureza corrente. No que diz respeito ao saldo do ano anterior, 88.965,52€, o mesmo foi integrado perfazendo assim um valor total de receita utilizável de 279.966,05 €.

1.2. – Despesa

O total da despesa realizada ascendeu a 169.615,96€, dos quais 129.378,23€ respeitam a despesas de natureza corrente e 40.237,73€ a despesas de capital.

Tabela 1- SÍNTESE DE EXECUÇÃO ORÇAMENTAL			
	Orçada	Executada	%
Receitas	271.866,52 €	279.966,05 €	102,98%
Despesas	271.866,52 €	169.615,96 €	62,39%

Receitas / Despesas Correntes





Junta de Freguesia de Azinhaga Concelho de Golegã

y R
CS

2. – Receita

Tabela 2 - Síntese da Execução Orçamental das Receitas			
	Orçada	Executada	%
Corrente	182.051,00 €	191.000,53 €	104,92%
Capital	850,00 €	0,00 €	0,00%
Saldo Gerência	88.965,52 €	88.965,52 €	100,00%
Total	271.866,52 €	279.966,05 €	102,98%

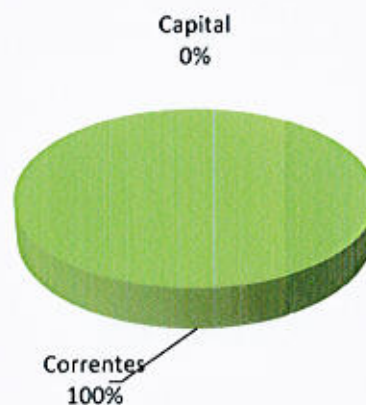
2.1. – Receitas Correntes

A Receita corrente foi orçada em 182.051,00 €, e foi executada 191.000,53€.

2.2. – Receitas de Capital

Não existiram receitas desta tipologia.

Receitas





Junta de Freguesia de Azinhaga Concelho de Golegã

Y R
A

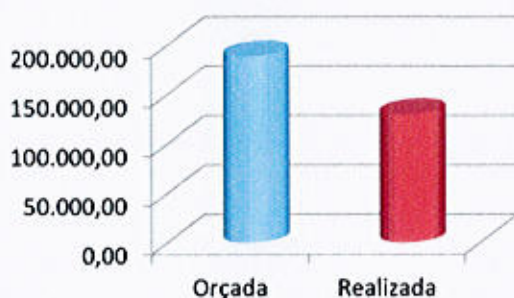
3 – Despesa

Tabela 4 - Síntese da Execução Orçamental das Despesas			
	Orçada	Executada	%
Corrente	188.550,00 €	129.378,23 €	68,62%
Capital	83.316,52 €	40.237,73 €	48,30%
Total	271.866,52 €	169.615,96 €	62,39%

Como anteriormente já foi referenciado a despesa ascendeu a 169.615,96€, dos quais 129.378,23€ respeitam a despesas de natureza corrente e 40.237,73€ a despesas de capital.

3.1 – Despesas Correntes

Despesa Corrente




A despesa corrente foi orçamentada em 188.550,00 € e foi realizada uma despesa no valor de 129.378,23€, o que representa uma taxa de execução de 68,62%.

3.2 – Despesas de Capital

As despesas de capital foram orçadas em 83.316,52 €, tendo sido executadas despesas no valor de 40.237,73€ (48,30% de execução)

Despesas Capital





Junta de Freguesia de Azinhaga Concelho de Golegã

y R
G

4 – Situação financeira

Tabela 5 – Síntese dos Fluxos de Caixa					
Recebimentos			Pagamentos		
Saldo da Gerência Anterior			Despesas Orçamentais		
Execução Orçamental	88.965,52		Correntes	129.378,23	
Operações Tesouraria	20,00	88.985,52	Capital	40.237,73	169.615,96
Receitas Orçamentais			Operações Tesouraria		
Correntes	191.000,53				80,00
Capital	0,00	191.000,53	Saldo		
			Execução Orçamental	110.350,09	
Operações Tesouraria		60,00	Operações Tesouraria	0,00	110.350,09
Total			280.046,05	Total	280.046,05

Tabela 6 – Localização dos Fundos	
Caixa	1.188,26
Banco – CGD – n.º 797230	109.161,83
Total	110.350,09

Quanto ao nível financeiro da Freguesia, temos um total de disponibilidades de 110.350,09€, que é proveniente unicamente da componente Orçamental (operações de receita e despesa da atividade da Freguesia).

Assim o resultado das operações orçamentais (recebimento – pagamentos) é de 110.350,09€, que corresponde aos valores do saldo que transitou da gerência anterior (88.965,52€) mais as receitas orçamentais (191.000,53€) subtraindo-se as despesas orçamentais (169.615,96€).

O Resultado das operações de tesouraria (cobranças para terceiros – entregas de cobranças) é de 0,00€, que corresponde aos valores do saldo que transitou da gerência anterior (20,00€) mais as cobranças para terceiros (60,00€) subtraindo-se as verbas entregues ao estado e cobranças para terceiros entregues (80,00€).



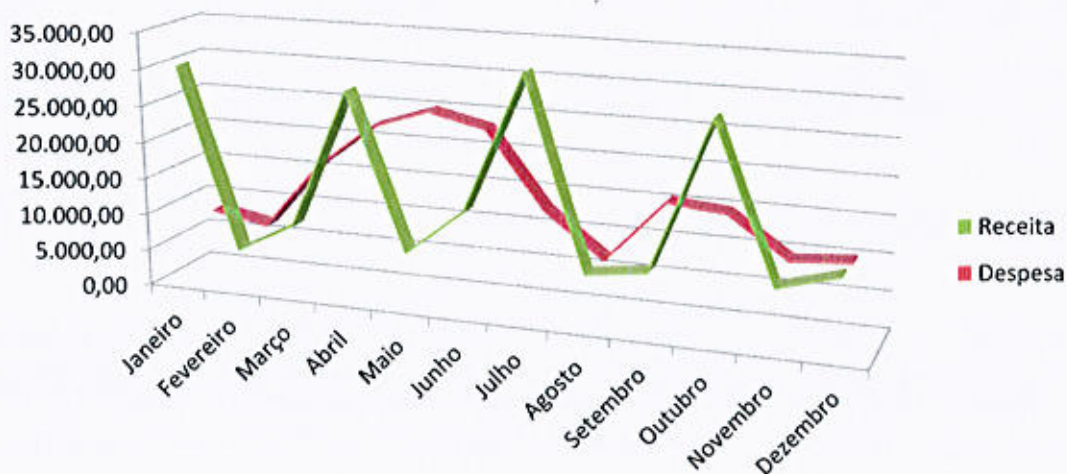
Junta de Freguesia de Azinhaga Concelho de Golegã

h
R
R

5 - Evolução das Receitas e Despesas ao longo do ano de 2023

Saldo da Gerência Anterior	Op. Orçamentais	88.965,52
	Op. Tesouraria	20,00

Meses	Receitas Op. Orçamentais	Despesas Op. Orçamentais	Receitas Op. Tesouraria	Despesas Op. Tesouraria	Saldo Op. Orçamentais	Saldo Op. Tesouraria
Janeiro	30.321,09	8.189,50	0,00	20,00	111.097,11	0,00
Fevereiro	5.508,08	6.751,20	0,00	0,00	109.853,99	0,00
Março	9.637,18	16.006,26	10,00	10,00	103.484,91	0,00
Abril	28.543,13	22.157,97	0,00	0,00	109.870,07	0,00
Maio	7.592,61	24.840,32	20,00	0,00	92.622,36	20,00
Junho	13.904,91	23.085,68	0,00	10,00	83.441,59	10,00
Julho	32.579,16	12.725,83	0,00	10,00	103.294,92	0,00
Agosto	7.257,01	6.728,93	10,00	10,00	103.823,00	0,00
Setembro	8.354,63	15.371,03	0,00	0,00	96.806,60	0,00
Outubro	28.730,92	14.641,48	20,00	0,00	110.896,04	20,00
Novembro	8.106,54	9.208,21	0,00	20,00	109.794,37	0,00
Dezembro	10.465,27	9.909,55	0,00	0,00	110.350,09	0,00
Totais	191.000,53	169.615,96	60,00	80,00		





MR
B

Mapas De Lei



Caracterização da Entidade

1. IDENTIFICAÇÃO

Designação: JUNTA DE FREGUESIA DE AZINHAGA
 NIPC: 507307534
 Natureza:
 Endereço Postal: RUA PILAR DEL RIO
 Telefone/Fax: /
 Endereço correlo eletrónico:
 Tem serviços de natureza consultiva e/ou serviços de fiscalização? Sim Não
 Organograma: Sim Não

2. LEGISLAÇÃO

Regime Financeiro:
 Regime Jurídico:

3. PARTICIPAÇÕES DA ENTIDADE

	Sim	Não
Serviços Municipalizados:	<input type="checkbox"/>	<input checked="" type="checkbox"/>
Serviços Intermunicipalizados:	<input type="checkbox"/>	<input checked="" type="checkbox"/>
Entidades Intermunicipais:	<input type="checkbox"/>	<input checked="" type="checkbox"/>
Entidades Associativas Municipais:	<input type="checkbox"/>	<input checked="" type="checkbox"/>
Empresas Locais:	<input type="checkbox"/>	<input checked="" type="checkbox"/>
Empresas Participadas:	<input type="checkbox"/>	<input checked="" type="checkbox"/>
Cooperativas:	<input type="checkbox"/>	<input checked="" type="checkbox"/>
Fundações:	<input type="checkbox"/>	<input checked="" type="checkbox"/>
Entidades de outra natureza:	<input type="checkbox"/>	<input checked="" type="checkbox"/>

4. DESCRIÇÃO SUMÁRIA DAS ATIVIDADES

5. COMPOSIÇÃO DO ORGÃO EXECUTIVO

5.1. IDENTIFICAÇÃO DOS MEMBROS DO ORGÃO EXECUTIVO/CONSELHO DE ADMINISTRAÇÃO

Presidente	VÍCTOR MANUEL DA GUIA	01/01/2023	31/12/2023	RUA AUGUSTO BARREIROS N.º 73
Secretária	VERA SOFIA COUTO RUFINO	01/01/2023	31/12/2023	RUA ALTOS MONTIÇOS LOTE 60
Tesoureiro	RUI MANUEL SIMÕES CORREIA NEVES	01/01/2023	31/12/2023	RUA HILÁRIO BARREIROS, 3

Caracterização da Entidade



5.2. NÚMERO DE VEREADORES

Em regime permanência:
 A meio tempo:
 Restantes vereadores:

5.3. NÚMERO DE ELEITORES

Até 10.000
 Mais de 10.000 e menos de 40.000
 Igual ou superior a 40.000

6. ORGANIZAÇÃO CONTABILÍSTICA

7. OUTRA INFORMAÇÃO

7.1. AÇÕES DE FISCALIZAÇÃO(últimos 5 anos)

Entidade :
 Data da ação:
 Período abrangido:
 Identificação da ação:

7.2. APROVAÇÃO DOS DOCUMENTOS	Data de Aprovação	
	Orgão Executivo	Orgão Deliberativo

Norma de Controlo Interno e eventuais alterações
 Regulamentos
 Plano de Prevenção dos Riscos de Gestão e eventuais alterações
 Relatório de Avaliação da Execução do Plano de Prevenção dos Riscos de Gestão

7.3. INSCRIÇÃO DO SALDO DA GERÊNCIA DO ANO ANTERIOR	Data de Aprovação	
	Orgão Executivo	Orgão Deliberativo

Revisão Orçamental
 Alteração Orçamental (n.º 6, do art.º 40º RFALEI)

7.4. INFORMAÇÃO RELATIVA À CONSOLIDAÇÃO DE CONTAS

Identificação das entidades que compõem o Grupo Público

Caracterização da Entidade



7.5. DESCENTRALIZAÇÃO ADMINISTRATIVA	Sim	Não
Transferência de competências de órgãos do Estado para órgãos das autarquias locais	<input type="checkbox"/>	<input checked="" type="checkbox"/>
Transferência de competências de órgãos do Estado para órgãos das entidades	<input type="checkbox"/>	<input checked="" type="checkbox"/>
7.6. DELEGAÇÃO DE COMPETÊNCIAS	Sim	Não
Dos órgãos do município nos órgãos das freguesias	<input checked="" type="checkbox"/>	<input type="checkbox"/>
Dos órgãos do município nos órgãos das entidades intermunicipais	<input type="checkbox"/>	<input checked="" type="checkbox"/>
7.7. INFORMAÇÃO RELATIVA A PESSOAL	Sim	Não
Na eventualidade da existência de limites legais, em matéria de pessoal, indicar se os mesmos foram observados	<input type="checkbox"/>	<input checked="" type="checkbox"/>
N.º de trabalhadores a 31 de dezembro		
7.8. PRAZO MÉDIO DE PAGAMENTO	Início do exercício 0,00	Fim do exercício 0,00
7.9. A PREENCHER, NO CASO DE SE TRATAR DE UMA ENTIDADE DE NATUREZA ASSOCIATIVA		
Data da constituição		
Entidades associadas existentes no fim do exercício		
Informação sobre a existência de atividade/movimentos financeiros na gerência		
7.10. CONCESSÕES DE SERVIÇOS PÚBLICOS/OBRAS PÚBLICAS	Sim	Não X
Concessionário		
Objeto da concessão		
Data de celebração do contrato		
Período da concessão		
Natureza da concessão		
7.11. MECANISMOS DE RECUPERAÇÃO FINANCEIRA E OUTROS PROGRAMAS DE REGULARIZAÇÃO DE DÍVIDAS A FORNECEDORES	Sim <input type="checkbox"/>	Não <input checked="" type="checkbox"/>



Fluxos de Caixa

Recebimentos			Pagamentos		
Saldo da Gerência Anterior		88.985,52	Despesas Orçamentais		169.615,96
Execução Orçamental	88.965,52		Correntes	129.378,23	
Operações de Tesouraria	20,00		Capital	40.237,73	
Receitas Orçamentais		191.000,53	Operações de Tesouraria		80,00
Correntes	191.000,53		Saldo para a Gerência Seguinte		110.350,09
Capital	0,00		Execução Orçamental	110.350,09	
Operações de Tesouraria		60,00	Operações de Tesouraria	0,00	
Total		280.046,05	Total		280.046,05

Contas de Ordem

Saldo da Gerência Anterior		0,00	Garantias e cauções accionadas		0,00
Garantias e cauções	0,00		Garantias e cauções devolvidas		0,00
Recibos para cobrança	0,00		Receita virtual cobrada		0,00
Garantias e cauções prestadas		0,00	Receita virtual anulada		0,00
Receita virtual liquidada		0,00	Saldo para a Gerência Seguinte		0,00
			Garantias e cauções	0,00	
			Recibos para cobrança	0,00	
Total		0,00	Total		0,00

Orgão Executivo

Em ___ de _____ de ____

Orgão Deliberativo

Em ___ de _____ de ____



Fluxos de Caixa

Recebimentos			Pagamentos		
Saldo da Gerência Anterior		88.985,52			
Execução Orçamental	88.965,52				
Operações de Tesouraria	20,00				
Receitas Orçamentais		191.000,53	Despesas Orçamentais		169.615,96
Corrente	191.000,53		Corrente		129.378,23
01 Impostos directos	6.798,13		01 Autarquia		169.615,96
0102 Outros	6.798,13		0103 Administração Autárquica		169.615,96
010202 Imposto municipal sobre imóveis	6.798,13		01 Despesas com o pessoal		61.700,43
04 Taxas, multas e outras penalidades	8.869,50		0101 Remunerações certas e permanentes		50.691,55
0401 Taxas	8.869,50		010101 Titulares de órgãos de soberania e membros de órgãos autárquicos		13.677,27
040123 Taxas específicas das autarquias locais	8.869,50		010104 Pessoal dos quadros - Regime de contrato individual de trabalho		20.983,94
04012301 Mercados e feiras	3.950,00		01010401 Pessoal em funções		20.983,94
04012304 Animais	275,00		010109 Pessoal em qualquer outra situação		5.400,11
04012309 Taxa de Emissão de ruído	0,00		010113 Subsídio de refeição		6.085,60
04012399 Outras	4.644,50		010114 Subsídio de férias e de Natal		4.544,63
0401239909 Cemitérios	4.420,00		010115 Remunerações por doença e maternidade / paternidade		0,00
0401239999 Outras	224,50		0102 Abonos variáveis ou eventuais		2.485,59
04012399990 Emolumentos de Documentos	224,50		010202 Horas extraordinárias		1.006,19
04012399999 Outras	0,00		010203 Alimentação e alojamento		0,00
0402 Multas e outras penalidades	0,00		010204 Ajudas de custo		0,00
040204 Coimas e penalidades por contra-ordenações	0,00		010205 Abono para falhas		1.035,48
05 Rendimentos da propriedade	0,00		010213 Outros suplementos e prémios		443,92
0502 Juros - Sociedades financeiras	0,00		01021303 Senhas de Presença		443,92
050201 Bancos e outras instituições financeiras	0,00		0103 Segurança social		8.523,29
06 Transferências correntes	171.323,90		010301 Encargos com a saúde		1.924,56
0603 Administração central	95.640,07		010305 Contribuições para a segurança social		5.659,62
060301 Estado	92.195,19		01030502 Segurança social do pessoal em regime de contrato de trabalho em funções públicas (RCTFP)		5.659,62
06030104 Fundo de Financiamento das Freguesias	67.841,33		0103050202 Segurança social - Regime geral		5.659,62
06030105 Artigo 38º, nº 8 da Lei 73/2013	18.194,00		010309 Seguros		939,11
06030199 Outras	6.159,86		01030901 Seguros de acidentes no trabalho e doenças profissionais		939,11
0603019901 DGAL - Vencimento Melo Tempo	6.159,86		02 Aquisição de bens e serviços		36.458,20
060309 Serviços e fundos autónomos - Subsistema de protecção à família e políticas activas de emprego e formação profissional	3.444,88		0201 Aquisição de bens		11.344,56
0605 Administração local	75.683,83		020102 Combustíveis e lubrificantes		20,00
060501 Continente	75.683,83		02010201 Gasolina		0,00
			02010202 Gasóleo		20,00
			02010299 Outros		0,00
			020103 Munições, explosivos e artificios		0,00
			020104 Limpeza e higiene		0,00



Fluxos de Caixa

06050101	Municípios	75.683,83		020105	Alimentação - Refeições confeccionadas	1.620,70
0605010101	C.M.GOLEGÃ	75.637,31		020106	Alimentação - Géneros para confeccionar	278,90
0605010102	Recenseamento Eleitoral	46,52		020107	Vestuário e artigos pessoais	160,76
07	Venda de bens e serviços correntes	4.000,00		020108	Material de escritório	1.024,02
0701	Venda de bens	0,00		020115	Prémios, condecorações e ofertas	4.578,59
070199	Outros	0,00		020117	Ferramentas e utensílios	3.031,38
0702	Serviços	4.000,00		020119	Artigos honoríficos e de decoração	380,00
070201	Aluguer de espaços e equipamentos	0,00		020121	Outros bens	250,21
070209	Serviços específicos das autarquias	4.000,00		0202	Aquisição de serviços	25.113,64
07020905	Cemitérios	4.000,00		020201	Encargos das instalações	4.072,40
07020999	Outros	0,00		020203	Conservação de bens	7.279,55
0703	Rendas	0,00		020208	Locação de outros bens	0,00
070302	Edifícios	0,00		020209	Comunicações	1.406,73
08	Outras receitas correntes	9,00		020210	Transportes	6.124,86
0801	Outras	9,00		020211	Representação dos serviços	75,00
080199	Outras	9,00		020212	Seguros	274,24
08019999	Diversas	9,00		020214	Estudos, pareceres, projectos e consultadoria	3.438,65
0801999901	Donativos	0,00		020217	Publicidade	1.053,36
0801999999	Outras Receitas Correntes	9,00		020218	Vigilância e segurança	991,56
				020219	Assistência técnica	190,65
				020220	Outros trabalhos especializados	0,00
				02022001	Serviços de Iluminação	0,00
				020224	Encargos de cobrança de receitas	0,00
				020225	Outros serviços	206,64
				04	Transferências correntes	0,00
				0407	Instituições sem fins lucrativos	0,00
				040701	Instituições sem fins lucrativos	0,00
				05	Subsídios	25.942,00
				0501	Sociedades e quase-sociedades não financeiras	25.942,00
				050101	Públicas	391,00
				05010102	Outras	391,00
				050103	Privadas	25.551,00
				06	Outras despesas correntes	5.277,60
				0602	Diversas	5.277,60
				060203	Outras	5.277,60
				06020304	Serviços bancários	0,00
				06020305	Outras	5.277,60
				0602030501	Quotizações	522,91
				0602030502	Registo em Conservatórias	0,00
				0602030503	Festividades	3.360,29
				0602030508	Apoio Social	1.298,40
				0602030509	Outras	96,00
Capital		0,00		Capital		40.237,73



Fluxos de Caixa

09	Venda de bens de investimento	0,00		07	Aquisição de bens de capital	40.237,73
0901	Terrenos	0,00		0701	Investimentos	40.237,73
090110	Famílias	0,00		070103	Edifícios	622,65
10	Transferências de capital	0,00		07010301	Instalações de serviços	608,85
1003	Administração central	0,00		07010303	Mercados e instalações de fiscalização sanitária	13,80
100307	Estado - Participação comunitária em projectos co-financiados	0,00		07010307	Outros	0,00
10030701	PRODER	0,00		0701030701	Melhoramentos Instalações Religiosas	0,00
1005	Administração local	0,00		070104	Construções diversas	33.671,14
100501	Continente	0,00		07010401	Viadutos, arruamentos e obras complementares	167,46
10050101	Municípios	0,00		07010405	Parques e jardins	33.271,77
1005010101	C.M.GOLEGÃ	0,00		07010408	Viação rural	0,00
13	Outras receitas de capital	0,00		07010412	Cemitérios	231,91
1301	Outras	0,00		07010413	Outros	0,00
130199	Outras	0,00		070106	Material de transporte	0,00
16	Saldo da gerência anterior	0,00		07010602	Outro	0,00
1601	Saldo orçamental	0,00		0701060201	Aquisição de Viatura	0,00
160101	Na posse do serviço	0,00		070107	Equipamento de informática	238,07
				070108	Software informático	0,00
				070109	Equipamento administrativo	722,20
				070111	Ferramentas e utensílios	4.983,67
				070112	Artigos e objectos de valor	0,00
				070115	Outros investimentos	0,00
				07011501	Obras Bibliográficas	0,00



Fluxos de Caixa

Operações de Tesouraria		60,00	Operações de Tesouraria	80,00
			Saldo para a Gerência Seguinte	110.350,09
			Execução Orçamental	110.350,09
			Operações de Tesouraria	0,00
Total		280.046,05	Total	280.046,05

Contas de Ordem

Saldo da Gerência Anterior		0,00	Garantias e cauções accionadas	0,00
Garantias e cauções	0,00		Garantias e cauções devolvidas	0,00
Recibos para cobrança	0,00		Receita virtual cobrada	0,00
Garantias e cauções prestadas		0,00	Receita virtual anulada	0,00
Receita virtual liquidada		0,00	Saldo para a Gerência Seguinte	0,00
			Garantias e cauções	0,00
			Recibos para cobrança	0,00
Total		0,00	Total	0,00

Orgão Executivo

Em ___ de _____ de ____

Orgão Deliberativo

Em ___ de _____ de ____



Resumo Diário de Tesouraria

N.º 238

Data: 31/12/2023

Referência aos registos		Saldo do dia Anterior	Entrada do dia	Total	Saída do dia	Saldo para o dia seguinte	
<i>D</i> <i>i</i> <i>s</i> <i>p</i> <i>o</i>	<i>C</i> <i>a</i> <i>i</i> <i>x</i> <i>a</i>	<i>Numerário</i>	1.188,26	0,00	1.188,26	0,00	1.188,26
		<i>Cheques e Vales Postais</i>	0,00	0,00	0,00	0,00	0,00
		<i>Total CAIXA</i>	1.188,26	0,00	1.188,26	0,00	1.188,26
		<i>Subtotal dos Caixas</i>	1.188,26	0,00	1.188,26	0,00	1.188,26
<i>I.</i> <i>F.</i>		<i>Conta n.º 797230</i>	109.161,83	0,00	109.161,83	0,00	109.161,83
		<i>Subtotal de Depósitos em Instituições Financeiras</i>	109.161,83	0,00	109.161,83	0,00	109.161,83
<i>Total de Disponibilidades</i>		110.350,09	0,00	110.350,09	0,00	110.350,09	
<i>Total dos Movimentos de Tesouraria</i>		110.350,09	0,00	110.350,09	0,00	110.350,09	
<i>Documentos</i>							
<i>Operações Orçamentais</i>		110.350,09	0,00	110.350,09	0,00	110.350,09	
<i>Operações não Orçamentais</i>		0,00	0,00	0,00	0,00	0,00	

Confirmo

Conferi

Visto

O Tesoureiro

O funcionário da contabilidade

Presidente do órgão executivo

Demonstração de Desempenho Orçamental

RUBRICA	RECEBIMENTOS	FONTES DE FINANCIAMENTO					TOTAL	2022
		RECEITAS PRÓPRIAS	RECEITAS GERAIS	FINANC. UE	EMPR.	FUNDOS ALHEIOS		
	Saldo de gerência anterior	88.965,52					88.985,52	79.710,93
	Operações orçamentais						88.965,52	79.710,93
	Devolução do saldo oper. orçamentais							
	Recebimento do saldo devolvido por tereiras entidades							
	Operações de tesouraria					20,00	20,00	0,00
	Receta corrente							
R1	Receita fiscal	6 798,13	0,00	0,00	0,00	0,00	6 798,13	6 976,29
R1.1	Impostos diretos	6 798,13	0,00	0,00	0,00	0,00	6 798,13	6 976,29
R1.2	Impostos indiretos	0,00	0,00	0,00	0,00	0,00	0,00	0,00
R2	Contribuições para sistemas de proteção social e subsistemas de saúde	0,00	0,00	0,00	0,00	0,00	0,00	0,00
R3	Taxas, multas e outras penalidades	8 869,50	0,00	0,00	0,00	0,00	8 869,50	8 027,50
R4	Rendimentos de propriedade	0,00	0,00	0,00	0,00	0,00	0,00	0,00
R5	Transferências e subsídios correntes	171 323,90	0,00	0,00	0,00	0,00	171 323,90	155 193,73
R5.1	Transferências correntes	171 323,90	0,00	0,00	0,00	0,00	171 323,90	155 193,73
R5.1.1	Administrações públicas	171 323,90	0,00	0,00	0,00	0,00	171 323,90	155 193,73
R5.1.1.1	Administração central-Estado	92 195,19	0,00	0,00	0,00	0,00	92 195,19	83 650,12
R5.1.1.2	Administração central-Outras entidades	3 444,88	0,00	0,00	0,00	0,00	3 444,88	4 680,19
R5.1.1.3	Segurança social	0,00	0,00	0,00	0,00	0,00	0,00	0,00
R5.1.1.4	Administração regional	0,00	0,00	0,00	0,00	0,00	0,00	0,00
R5.1.1.5	Administração local	75 683,83	0,00	0,00	0,00	0,00	75 683,83	66 863,42
R5.1.2	Exterior-UE	0,00	0,00	0,00	0,00	0,00	0,00	0,00
R5.1.3	Outras	0,00	0,00	0,00	0,00	0,00	0,00	0,00
R5.2	Subsídios correntes	0,00	0,00	0,00	0,00	0,00	0,00	0,00
R6	Venda de bens e serviços	4 000,00	0,00	0,00	0,00	0,00	4 000,00	1 600,00
R7	Outras receitas correntes	9,00	0,00	0,00	0,00	0,00	9,00	725,96
	Total da Receta corrente	191 000,53	0,00	0,00	0,00	0,00	191 000,53	172 523,48

Demonstração de Desempenho Orçamental

RUBRICA	RECEBIMENTOS	FONTES DE FINANCIAMENTO						2022
		RECEITAS PRÓPRIAS	RECEITAS GERAIS	FINANC. UE	EMPR.	FUNDOS ALHEIOS	TOTAL	
	<u>Recarga de capital</u>							
R8	Venda de bens de investimento	0,00	0,00	0,00	0,00	0,00	0,00	0,00
R9	Transferências e subsídios de capital	0,00	0,00	0,00	0,00	0,00	0,00	9 743,95
R9.1	Transferências de capital	0,00	0,00	0,00	0,00	0,00	0,00	9 743,95
R9.1.1	Administrações públicas	0,00	0,00	0,00	0,00	0,00	0,00	9 743,95
R9.1.1.1	Administração central-Estado	0,00	0,00	0,00	0,00	0,00	0,00	0,00
R9.1.1.2	Administração central-Outras entidades	0,00	0,00	0,00	0,00	0,00	0,00	0,00
R9.1.1.3	Segurança social	0,00	0,00	0,00	0,00	0,00	0,00	0,00
R9.1.1.4	Administração regional	0,00	0,00	0,00	0,00	0,00	0,00	0,00
R9.1.1.5	Administração local	0,00	0,00	0,00	0,00	0,00	0,00	9 743,95
R9.1.2	Exterior-UE	0,00	0,00	0,00	0,00	0,00	0,00	0,00
R9.1.3	Outras	0,00	0,00	0,00	0,00	0,00	0,00	0,00
R9.2	Subsídios de capital	0,00	0,00	0,00	0,00	0,00	0,00	0,00
R10	Outras receitas de capital	0,00	0,00	0,00	0,00	0,00	0,00	0,00
R11	Reposições não abatidas aos pagamentos	0,00	0,00	0,00	0,00	0,00	0,00	0,00
	Total da Recarga de capital	0,00	0,00	0,00	0,00	0,00	0,00	9 743,95
	Recarga Efetiva	191 000,53	0,00	0,00	0,00	0,00	191 000,53	182 267,43
	<u>Recarga não efetiva</u>							
R12	Recarga com ativos financeiros	0,00	0,00	0,00	0,00	0,00	0,00	0,00
R13	Recarga com passivos financeiros	0,00	0,00	0,00	0,00	0,00	0,00	0,00
	Total da Recarga não efetiva	0,00	0,00	0,00	0,00	0,00	0,00	0,00
	Soma	279 966,05	0,00	0,00	0,00	0,00	279 966,05	261 978,36
	Operações de tesouraria					60,00	60,00	40,00

Demonstração de Desempenho Orçamental

RUBRICA	PAGAMENTOS	FONTES DE FINANCIAMENTO						2022
		RECEITAS PRÓPRIAS	RECEITAS GERAIS	FINANC. UE	EMPR.	FUNDOS ALHEIOS	TOTAL	
	<u>Despesa corrente</u>							
D1	Despesas com o pessoal	61 700,43	0,00	0,00	0,00	0,00	61 700,43	53 041,05
D1.1	Remunerações certas e permanentes	50 691,55	0,00	0,00	0,00	0,00	50 691,55	41 794,16
D1.2	Abonos variáveis ou eventuais	2 485,59	0,00	0,00	0,00	0,00	2 485,59	1 395,41
D1.3	Segurança social	8 523,29	0,00	0,00	0,00	0,00	8 523,29	9 851,48
D2	Aquisição de bens e serviços	36 458,20	0,00	0,00	0,00	0,00	36 458,20	32 966,63
D3	Juros e outros encargos	0,00	0,00	0,00	0,00	0,00	0,00	0,00
D4	Transferências e subsídios correntes	25 942,00	0,00	0,00	0,00	0,00	25 942,00	13 508,37
D4.1	Transferências correntes	0,00	0,00	0,00	0,00	0,00	0,00	0,00
D4.1.1	Administrações públicas	0,00	0,00	0,00	0,00	0,00	0,00	0,00
D4.1.1.1	Administração central-Estado	0,00	0,00	0,00	0,00	0,00	0,00	0,00
D4.1.1.2	Administração central-Outras entidades	0,00	0,00	0,00	0,00	0,00	0,00	0,00
D4.1.1.3	Segurança social	0,00	0,00	0,00	0,00	0,00	0,00	0,00
D4.1.1.4	Administração regional	0,00	0,00	0,00	0,00	0,00	0,00	0,00
D4.1.1.5	Administração local	0,00	0,00	0,00	0,00	0,00	0,00	0,00
D4.1.2	Entidades do setor não lucrativo	0,00	0,00	0,00	0,00	0,00	0,00	0,00
D4.1.3	Famílias	0,00	0,00	0,00	0,00	0,00	0,00	0,00
D4.1.4	Outras	0,00	0,00	0,00	0,00	0,00	0,00	0,00
D4.2	Subsídios correntes	25 942,00	0,00	0,00	0,00	0,00	25 942,00	13 508,37
D5	Outras despesas correntes	5 277,60	0,00	0,00	0,00	0,00	5 277,60	6 684,31
	Total da Despesa corrente	129 378,23	0,00	0,00	0,00	0,00	129 378,23	106 200,36
	<u>Despesa de capital</u>							
D6	Aquisição de bens de capital	40 237,73	0,00	0,00	0,00	0,00	40 237,73	60 845,38
D7	Transferências e subsídios de capital	0,00	0,00	0,00	0,00	0,00	0,00	0,00
D7.1	Transferências de capital	0,00	0,00	0,00	0,00	0,00	0,00	0,00
D7.1.1	Administrações públicas	0,00	0,00	0,00	0,00	0,00	0,00	0,00



Demonstração de Desempenho Orçamental

RUBRICA	PAGAMENTOS	FONTES DE FINANCIAMENTO						TOTAL	2022
		RECEITAS PRÓPRIAS	RECEITAS GERAIS	FINANC. UE	EMPR.	FUNDOS ALHEIOS			
D7.1.1.1	Administração central-Estado	0,00	0,00	0,00	0,00	0,00	0,00	0,00	0,00
D7.1.1.2	Administração central-Outras entidades	0,00	0,00	0,00	0,00	0,00	0,00	0,00	0,00
D7.1.1.3	Segurança social	0,00	0,00	0,00	0,00	0,00	0,00	0,00	0,00
D7.1.1.4	Administração regional	0,00	0,00	0,00	0,00	0,00	0,00	0,00	0,00
D7.1.1.5	Administração local	0,00	0,00	0,00	0,00	0,00	0,00	0,00	0,00
D7.1.2	Entidades do setor não lucrativo	0,00	0,00	0,00	0,00	0,00	0,00	0,00	0,00
D7.1.3	Famílias	0,00	0,00	0,00	0,00	0,00	0,00	0,00	0,00
D7.1.4	Outras	0,00	0,00	0,00	0,00	0,00	0,00	0,00	0,00
D7.2	Subsídios de capital	0,00	0,00	0,00	0,00	0,00	0,00	0,00	0,00
D8	Outras despesas de capital	0,00	0,00	0,00	0,00	0,00	0,00	0,00	0,00
	Total da Despesa de capital	40 237,73	0,00	0,00	0,00	0,00	0,00	40 237,73	60 845,38
	Despesa Efetiva	169 615,96	0,00	0,00	0,00	0,00	0,00	169 615,96	167 045,74
	<u>Despesa não efetiva</u>								
D10	Despesa com passivos financeiros	0,00	0,00	0,00	0,00	0,00	0,00	0,00	0,00
D9	Despesa com ativos financeiros	0,00	0,00	0,00	0,00	0,00	0,00	0,00	0,00
	Total da Despesa não efetiva	0,00	0,00	0,00	0,00	0,00	0,00	0,00	0,00
	Soma	169 615,96	0,00	0,00	0,00	0,00	0,00	169 615,96	167 045,74
	Operações de tesouraria							80,00	20,00

Y G R



Demonstração de Desempenho Orçamental

RUBRICA	PAGAMENTOS	FONTES DE FINANCIAMENTO					TOTAL	2022
		RECEITAS PRÓPRIAS	RECEITAS GERAIS	FINANC. UE	EMPR.	FUNDOS ALHEIOS		
		110 350,09					110 350,09	94 932,62
		21 384,57	0,00	0,00	0,00	0,00	21 384,57	15 221,69
		169 615,96	0,00	0,00	0,00	0,00	169 615,96	167 045,74
		61 622,30	0,00	0,00	0,00	0,00	61 622,30	66 323,12
		-40 237,73	0,00	0,00	0,00	0,00	-40 237,73	-51 101,43
		21 384,57	0,00	0,00	0,00	0,00	21 384,57	15 221,69
		279 966,05	0,00	0,00	0,00	0,00	279 966,05	261 978,36
		169 615,96	0,00	0,00	0,00	0,00	169 615,96	167 045,74
	Saldo para a gerência seguinte							
	Operações orçamentais							
	Operações de tesouraria							
	Saldo Global							
	Despesa primária							
	Saldo corrente							
	Saldo de capital							
	Saldo primário							
	Receita total							
	Despesa total							

5 15 R

Demonstração de Execução Orçamental da Receita

Rubrica	Descrição	Previsões Corrigidas	Receitas por cobrar de Períodos Anteriores	Receitas Líquidas	Liquidações Anuladas	Receitas Cobradas Brutas	Reembolsos e Restituições		Receitas cobradas líquidas			Grau de Execução Orçamental				
							Emitidos	Pagos	Períodos Anteriores	Período Corrente	Total	Períodos Anteriores	Período Corrente			
Receita corrente																
R1	Receita fiscal	6.000,00	0,00	6.798,13	0,00 €	6.798,13	0,00	0,00	0,00	6.798,13	6.798,13	0,00	0,00 %	113,30 %		
R1.1	Impostos diretos	6.000,00	0,00	6.798,13	0,00 €	6.798,13	0,00	0,00	0,00	6.798,13	6.798,13	0,00	0,00 %	113,30 %		
R1.2	Impostos indiretos	0,00	0,00	0,00	0,00 €	0,00	0,00	0,00	0,00	0,00	0,00	0,00	0,00 %	0,00 %		
R2	Contribuições para sistemas de proteção social e subsistemas de saúde	0,00	0,00	0,00	0,00 €	0,00	0,00	0,00	0,00	0,00	0,00	0,00	0,00 %	0,00 %		
R3	Taxas, multas e outras penalidades	10.050,00	0,00	8.869,50	0,00 €	8.869,50	0,00	0,00	0,00	8.869,50	8.869,50	0,00	0,00 %	88,25 %		
R4	Rendimentos de propriedade	100,00	0,00	0,00	0,00 €	0,00	0,00	0,00	0,00	0,00	0,00	0,00	0,00 %	0,00 %		
R5	Transferências e subsídios correntes	158.751,00	0,00	171.323,90	0,00 €	171.323,90	0,00	0,00	0,00	171.323,90	171.323,90	0,00	0,00 %	107,92 %		
RS.1	Transferências correntes	158.751,00	0,00	171.323,90	0,00 €	171.323,90	0,00	0,00	0,00	171.323,90	171.323,90	0,00	0,00 %	107,92 %		
RS.1.1	Administrações públicas	158.751,00	0,00	171.323,90	0,00 €	171.323,90	0,00	0,00	0,00	171.323,90	171.323,90	0,00	0,00 %	107,92 %		
RS.1.1.1	Administração central-Estado	92.501,00	0,00	92.195,19	0,00 €	92.195,19	0,00	0,00	0,00	92.195,19	92.195,19	0,00	0,00 %	99,67 %		
RS.1.1.2	Administração central-Outras entidades	3.000,00	0,00	3.444,88	0,00 €	3.444,88	0,00	0,00	0,00	3.444,88	3.444,88	0,00	0,00 %	114,83 %		
RS.1.1.3	Segurança social	0,00	0,00	0,00	0,00 €	0,00	0,00	0,00	0,00	0,00	0,00	0,00	0,00 %	0,00 %		
RS.1.1.4	Administração regional	0,00	0,00	0,00	0,00 €	0,00	0,00	0,00	0,00	0,00	0,00	0,00	0,00 %	0,00 %		
RS.1.1.5	Administração local	62.250,00	0,00	75.683,83	0,00 €	75.683,83	0,00	0,00	0,00	75.683,83	75.683,83	0,00	0,00 %	119,66 %		
RS.1.2	Exterior-UE	0,00	0,00	0,00	0,00 €	0,00	0,00	0,00	0,00	0,00	0,00	0,00	0,00 %	0,00 %		
RS.1.3	Outras	0,00	0,00	0,00	0,00 €	0,00	0,00	0,00	0,00	0,00	0,00	0,00	0,00 %	0,00 %		
RS.2	Subsídios correntes	0,00	0,00	0,00	0,00 €	0,00	0,00	0,00	0,00	0,00	0,00	0,00	0,00 %	0,00 %		
R6	Venda de bens e serviços	6.000,00	0,00	4.000,00	0,00 €	4.000,00	0,00	0,00	0,00	4.000,00	4.000,00	0,00	0,00 %	66,67 %		
R7	Outras receitas correntes	550,00	0,00	9,00	0,00 €	9,00	0,00	0,00	0,00	9,00	9,00	0,00	0,00 %	1,64 %		
Receita de capital																
R8	Venda de bens de investimento	200,00	0,00	0,00	0,00 €	0,00	0,00	0,00	0,00	0,00	0,00	0,00	0,00 %	0,00 %		
R9	Transferências e subsídios de capital	550,00	0,00	0,00	0,00 €	0,00	0,00	0,00	0,00	0,00	0,00	0,00	0,00 %	0,00 %		
R9.1	Transferências de capital	550,00	0,00	0,00	0,00 €	0,00	0,00	0,00	0,00	0,00	0,00	0,00	0,00 %	0,00 %		
R9.1.1	Administrações públicas	550,00	0,00	0,00	0,00 €	0,00	0,00	0,00	0,00	0,00	0,00	0,00	0,00 %	0,00 %		
R9.1.1.1	Administração central-Estado	50,00	0,00	0,00	0,00 €	0,00	0,00	0,00	0,00	0,00	0,00	0,00	0,00 %	0,00 %		
R9.1.1.2	Administração central-Outras entidades	0,00	0,00	0,00	0,00 €	0,00	0,00	0,00	0,00	0,00	0,00	0,00	0,00 %	0,00 %		
R9.1.1.3	Segurança social	0,00	0,00	0,00	0,00 €	0,00	0,00	0,00	0,00	0,00	0,00	0,00	0,00 %	0,00 %		
R9.1.1.4	Administração regional	0,00	0,00	0,00	0,00 €	0,00	0,00	0,00	0,00	0,00	0,00	0,00	0,00 %	0,00 %		
R9.1.1.5	Administração local	500,00	0,00	0,00	0,00 €	0,00	0,00	0,00	0,00	0,00	0,00	0,00	0,00 %	0,00 %		
R9.1.2	Exterior-UE	0,00	0,00	0,00	0,00 €	0,00	0,00	0,00	0,00	0,00	0,00	0,00	0,00 %	0,00 %		
R9.1.3	Outras	0,00	0,00	0,00	0,00 €	0,00	0,00	0,00	0,00	0,00	0,00	0,00	0,00 %	0,00 %		
R9.2	Subsídios de capital	0,00	0,00	0,00	0,00 €	0,00	0,00	0,00	0,00	0,00	0,00	0,00	0,00 %	0,00 %		
R10	Outras receitas de capital	100,00	0,00	0,00	0,00 €	0,00	0,00	0,00	0,00	0,00	0,00	0,00	0,00 %	0,00 %		
Total												191.000,53	191.000,53	0,00	0,00 %	104,43 %



Demonstração de Execução Orçamental da Receita

Rubrica	Descrição	Previsões Corrigidas	Receitas por cobrar de Períodos Anteriores	Receitas Liquidadas	Liquidações Anuladas	Receitas Cobradas Brutas	Recembolsos e Restituições		Receitas cobradas líquidas			Grau de Execução Orçamental	
							Emitidos	Pagos	Períodos Anteriores	Período Corrente	Total	Períodos Anteriores	Período Corrente
R11	Reposições não abatidas aos pagamentos	0,00	0,00	0,00	0,00 €	0,00	0,00	0,00	0,00	0,00	0,00 %	0,00 %	
R12	Receita com ativos financeiros	0,00	0,00	0,00	0,00 €	0,00	0,00	0,00	0,00	0,00	0,00 %	0,00 %	
R13	Receita com passivos financeiros	0,00	0,00	0,00	0,00 €	0,00	0,00	0,00	0,00	0,00	0,00 %	0,00 %	
R14	Saldo da gestão anterior - operações orçamentais	88.965,52	0,00	88.965,52	0,00 €	88.965,52	0,00	0,00	88.965,52	88.965,52	0,00 %	100,00 %	
	Total	271.866,52	0,00	279.966,05	0,00	279.966,05	0,00	0,00	279.966,05	279.966,05	0,00 %	102,98 %	

Demonstração de Execução Orçamental da Despesa

Rubrica	Descrição	Despesas por pagar de Períodos Anteriores	Previsões Corrigidas	Cativos / Descativos	Compro- missos	Obrigações	Despesas Pagas Líquidas de Reposições			Compromissos a transferir	Obrigações por Pagar	Grau de Execução Orçamental	
							Períodos Anteriores	Período Corrente	Total			Períodos Anteriores	Período Corrente
D1	Despesa corrente												
	Despesas com o pessoal	249,88	71.060,00	0,00	62.109,50	62.109,50	249,88	61.700,43	0,00	409,07	100,00 %	86,48 %	
D1.1	Remunerações certas e permanentes	249,88	57.310,00	0,00	51.106,62	51.106,62	249,88	50.691,55	0,00	409,07	100,00 %	88,82 %	
D1.2	Abonos variáveis ou eventuais	0,00	3.450,00	0,00	2.485,59	2.485,59	0,00	2.485,59	0,00	0,00	0,00 %	72,85 %	
D1.3	Segurança social	0,00	10.300,00	0,00	8.523,29	8.523,29	0,00	8.523,29	0,00	0,00	0,00 %	82,75 %	
D2	Aquisição de bens e serviços	50,00	65.540,00	0,00	36.458,20	36.458,20	50,00	36.458,20	0,00	0,00	100,00 %	55,55 %	
D3	Juros e outros encargos	0,00	0,00	0,00	0,00	0,00	0,00	0,00	0,00	0,00	0,00 %	0,00 %	
D4	Transferências e subsídios correntes	0,00	31.000,00	0,00	25.942,00	25.942,00	0,00	25.942,00	0,00	0,00	0,00 %	83,68 %	
DA.1	Transferências correntes	0,00	2.000,00	0,00	0,00	0,00	0,00	0,00	0,00	0,00	0,00 %	0,00 %	
DA.1.1	Administrações públicas	0,00	0,00	0,00	0,00	0,00	0,00	0,00	0,00	0,00	0,00 %	0,00 %	
DA.1.1.1	Administração central-Estado	0,00	0,00	0,00	0,00	0,00	0,00	0,00	0,00	0,00	0,00 %	0,00 %	
DA.1.1.2	Administração central-Outras entidades	0,00	0,00	0,00	0,00	0,00	0,00	0,00	0,00	0,00	0,00 %	0,00 %	
DA.1.1.3	Segurança social	0,00	0,00	0,00	0,00	0,00	0,00	0,00	0,00	0,00	0,00 %	0,00 %	
DA.1.1.4	Administração regional	0,00	0,00	0,00	0,00	0,00	0,00	0,00	0,00	0,00	0,00 %	0,00 %	
DA.1.1.5	Administração local	0,00	0,00	0,00	0,00	0,00	0,00	0,00	0,00	0,00	0,00 %	0,00 %	
DA.1.2	Entidades do setor não lucrativo	0,00	2.000,00	0,00	0,00	0,00	0,00	0,00	0,00	0,00	0,00 %	0,00 %	
DA.1.3	Famílias	0,00	0,00	0,00	0,00	0,00	0,00	0,00	0,00	0,00	0,00 %	0,00 %	
DA.1.4	Outras	0,00	0,00	0,00	0,00	0,00	0,00	0,00	0,00	0,00	0,00 %	0,00 %	
DA.2	Subsídios correntes	0,00	29.000,00	0,00	25.942,00	25.942,00	0,00	25.942,00	0,00	0,00	0,00 %	89,46 %	
D5	Outras despesas correntes	0,00	26.950,00	0,00	5.277,60	5.277,60	0,00	5.277,60	0,00	0,00	0,00 %	25,19 %	
D6	Despesa de capital												
D6	Aquisição de bens de capital	13,00	83.316,52	0,00	40.869,07	40.237,73	13,00	40.237,73	631,34	0,00	100,00 %	48,28 %	
D7	Transferências e subsídios de capital	0,00	0,00	0,00	0,00	0,00	0,00	0,00	0,00	0,00	0,00 %	0,00 %	
D7.1	Transferências de capital	0,00	0,00	0,00	0,00	0,00	0,00	0,00	0,00	0,00	0,00 %	0,00 %	
D7.1.1	Administrações públicas	0,00	0,00	0,00	0,00	0,00	0,00	0,00	0,00	0,00	0,00 %	0,00 %	
D7.1.1.1	Administração central-Estado	0,00	0,00	0,00	0,00	0,00	0,00	0,00	0,00	0,00	0,00 %	0,00 %	
D7.1.1.2	Administração central-Outras entidades	0,00	0,00	0,00	0,00	0,00	0,00	0,00	0,00	0,00	0,00 %	0,00 %	
D7.1.1.3	Segurança social	0,00	0,00	0,00	0,00	0,00	0,00	0,00	0,00	0,00	0,00 %	0,00 %	
D7.1.1.4	Administração regional	0,00	0,00	0,00	0,00	0,00	0,00	0,00	0,00	0,00	0,00 %	0,00 %	
D7.1.1.5	Administração local	0,00	0,00	0,00	0,00	0,00	0,00	0,00	0,00	0,00	0,00 %	0,00 %	
D7.1.2	Entidades do setor não lucrativo	0,00	0,00	0,00	0,00	0,00	0,00	0,00	0,00	0,00	0,00 %	0,00 %	
D7.1.3	Famílias	0,00	0,00	0,00	0,00	0,00	0,00	0,00	0,00	0,00	0,00 %	0,00 %	
D7.1.4	Outras	0,00	0,00	0,00	0,00	0,00	0,00	0,00	0,00	0,00	0,00 %	0,00 %	
D7.2	Subsídios de capital	0,00	0,00	0,00	0,00	0,00	0,00	0,00	0,00	0,00	0,00 %	0,00 %	
D8	Outras despesas de capital	0,00	0,00	0,00	0,00	0,00	0,00	0,00	0,00	0,00	0,00 %	0,00 %	
	Total	313,68	271.866,52	0,00	170.025,03	170.025,03	313,68	169.615,96	631,34	409,07	100,00 %	62,27 %	



Demonstração de Execução Orçamental da Despesa

Rubrica	Descrição	Despesas por pagar de Períodos Anteriores	Previsões Corrigidas	Cativos / Descativos	Compro- missos	Obrigações	Despesas Pagas Liquidas de Reposições			Compromissos a transferir	Obrigações por Pagar	Grau de Execução Orçamental	
							Períodos Anteriores	Período Corrente	Total			Períodos Anteriores	Período Corrente
D9	Despesa com ativos financeiros	0,00	0,00	0,00	0,00	0,00	0,00	0,00	0,00	0,00	0,00 %	0,00 %	
D10	Despesa com passivos financeiros	0,00	0,00	0,00	0,00	0,00	0,00	0,00	0,00	0,00	0,00 %	0,00 %	
	Total	313,68	271,866,52	0,00	170,656,37	170,025,03	313,68	169,302,28	631,34	409,87	100,00 %	62,27 %	

M Y R

Demonstração de Execução Orçamental da Receita

Rubrica	Descrição	Previsões Corrigidas	Receitas por cobrar de Períodos Anteriores	Receitas Líquidas	Liquidações Anuladas	Receitas Cobradas Brutas	Reembolsos e Restituições		Receitas cobradas líquidas		Receitas por cobrar no final do período	Grau de Execução Orçamental		
							Emitidos	Pagos	Períodos Anteriores	Período Corrente		Total	Períodos Anteriores	Período Corrente
Receita corrente														
01	Impostos directos	6.000,00	0,00	6.798,13	0,00	6.798,13	0,00	0,00	0,00	6.798,13	0,00	6.798,13	0,00%	113,30%
0102	Outros	6.000,00	0,00	6.798,13	0,00	6.798,13	0,00	0,00	0,00	6.798,13	0,00	6.798,13	0,00%	113,30%
010202	Imposto municipal sobre imóveis	6.000,00	0,00	6.798,13	0,00	6.798,13	0,00	0,00	0,00	6.798,13	0,00	6.798,13	0,00%	113,30%
04	Taxas, multas e outras penalidades	10.050,00	0,00	8.869,50	0,00	8.869,50	0,00	0,00	0,00	8.869,50	0,00	8.869,50	0,00%	88,25%
0401	Taxas	10.000,00	0,00	8.869,50	0,00	8.869,50	0,00	0,00	0,00	8.869,50	0,00	8.869,50	0,00%	88,70%
040123	Taxas específicas das autarquias locais	10.000,00	0,00	8.869,50	0,00	8.869,50	0,00	0,00	0,00	8.869,50	0,00	8.869,50	0,00%	88,70%
04012301	Mercados e feiras	3.500,00	0,00	3.950,00	0,00	3.950,00	0,00	0,00	0,00	3.950,00	0,00	3.950,00	0,00%	112,86%
04012304	Animais	800,00	0,00	275,00	0,00	275,00	0,00	0,00	0,00	275,00	0,00	275,00	0,00%	34,38%
04012309	Taxa de Emissão de ruído	100,00	0,00	0,00	0,00	0,00	0,00	0,00	0,00	0,00	0,00	0,00	0,00%	- %
04012399	Outras	5.600,00	0,00	4.644,50	0,00	4.644,50	0,00	0,00	0,00	4.644,50	0,00	4.644,50	0,00%	82,94%
0401239909	Cemitérios	5.000,00	0,00	4.420,00	0,00	4.420,00	0,00	0,00	0,00	4.420,00	0,00	4.420,00	0,00%	88,40%
040123999901	Outras	600,00	0,00	224,50	0,00	224,50	0,00	0,00	0,00	224,50	0,00	224,50	0,00%	37,42%
040123999999	Emolumentos de Documentos	500,00	0,00	224,50	0,00	224,50	0,00	0,00	0,00	224,50	0,00	224,50	0,00%	44,90%
0402	Outras	100,00	0,00	0,00	0,00	0,00	0,00	0,00	0,00	0,00	0,00	0,00	0,00%	- %
0402	Multas e outras penalidades	50,00	0,00	0,00	0,00	0,00	0,00	0,00	0,00	0,00	0,00	0,00	0,00%	- %
040204	Coimas e penalidades por contra-ordenações	50,00	0,00	0,00	0,00	0,00	0,00	0,00	0,00	0,00	0,00	0,00	0,00%	- %
05	Rendimentos da propriedade	100,00	0,00	0,00	0,00	0,00	0,00	0,00	0,00	0,00	0,00	0,00	0,00%	- %
0502	Juros - Sociedades financeiras	100,00	0,00	0,00	0,00	0,00	0,00	0,00	0,00	0,00	0,00	0,00	0,00%	- %
050201	Bancos e outras instituições financeiras	100,00	0,00	0,00	0,00	0,00	0,00	0,00	0,00	0,00	0,00	0,00	0,00%	- %
06	Transferências correntes	158.751,00	0,00	171.323,90	0,00	171.323,90	0,00	0,00	0,00	171.323,90	0,00	171.323,90	0,00%	107,92%
0603	Administração central	95.501,00	0,00	95.640,07	0,00	95.640,07	0,00	0,00	0,00	95.640,07	0,00	95.640,07	0,00%	100,15%
060301	Estado	92.501,00	0,00	92.195,19	0,00	92.195,19	0,00	0,00	0,00	92.195,19	0,00	92.195,19	0,00%	99,67%
06030104	Fundo de Financiamento das Freguesias	68.957,00	0,00	67.841,33	0,00	67.841,33	0,00	0,00	0,00	67.841,33	0,00	67.841,33	0,00%	98,38%
06030105	Artigo 38.º, nº 8 da Lei 73/2013	18.194,00	0,00	18.194,00	0,00	18.194,00	0,00	0,00	0,00	18.194,00	0,00	18.194,00	0,00%	100,00%
06030199	Outras	5.350,00	0,00	6.159,86	0,00	6.159,86	0,00	0,00	0,00	6.159,86	0,00	6.159,86	0,00%	115,14%
0603019901	DGAL - Vencimento Meio Tempo	5.350,00	0,00	6.159,86	0,00	6.159,86	0,00	0,00	0,00	6.159,86	0,00	6.159,86	0,00%	115,14%
060309	Serviços e fundos autónomos - Subsistema de protecção à família e políticas activas de emprego e formação profissional	3.000,00	0,00	3.444,88	0,00	3.444,88	0,00	0,00	0,00	3.444,88	0,00	3.444,88	0,00%	114,83%
0605	Administração local	63.250,00	0,00	75.683,83	0,00	75.683,83	0,00	0,00	0,00	75.683,83	0,00	75.683,83	0,00%	119,66%
060501	Contínente	63.250,00	0,00	75.683,83	0,00	75.683,83	0,00	0,00	0,00	75.683,83	0,00	75.683,83	0,00%	119,66%
06050101	Municípios	63.250,00	0,00	75.683,83	0,00	75.683,83	0,00	0,00	0,00	75.683,83	0,00	75.683,83	0,00%	119,66%
0605010101	C.M.GOLEGÃ	63.000,00	0,00	75.637,31	0,00	75.637,31	0,00	0,00	0,00	75.637,31	0,00	75.637,31	0,00%	120,06%
0605010102	Reconhecimento Eleitoral	250,00	0,00	46,52	0,00	46,52	0,00	0,00	0,00	46,52	0,00	46,52	0,00%	18,61%
Total		174.901,00	0,00	186.991,53	0,00	186.991,53	0,00	0,00	0,00	186.991,53	0,00	186.991,53	0,00%	106,91%



Demonstração de Execução Orçamental da Receita

Rubrica	Descrição	Previsões Corrigidas	Receitas por cobrar de Períodos Anteriores	Receitas Liquidadas	Liquidações Anuladas	Receitas Cobradas Brutas	Recembolsos e Restituições		Receitas cobradas líquidas			Receitas por cobrar no final do período	Grau de Execução Orçamental	
							Emitidos	Pagos	Períodos Anteriores	Período Corrente	Total		Períodos Anteriores	Período Corrente
07	Venda de bens e serviços correntes	6.600,00	0,00	4.000,00	0,00	4.000,00	0,00	0,00	0,00	4.000,00	4.000,00	0,00	0,00%	60,61%
0701	Venda de bens	100,00	0,00	0,00	0,00	0,00	0,00	0,00	0,00	0,00	0,00	0,00	0,00%	- %
070199	Outros	100,00	0,00	0,00	0,00	0,00	0,00	0,00	0,00	0,00	0,00	0,00	0,00%	- %
0702	Serviços	6.000,00	0,00	4.000,00	0,00	4.000,00	0,00	0,00	0,00	4.000,00	4.000,00	0,00	0,00%	66,67%
070201	Aluguer de espaços e equipamentos	500,00	0,00	0,00	0,00	0,00	0,00	0,00	0,00	0,00	0,00	0,00	0,00%	- %
070209	Serviços específicos das autarquias	5.500,00	0,00	4.000,00	0,00	4.000,00	0,00	0,00	0,00	4.000,00	4.000,00	0,00	0,00%	72,73%
07020905	Cemitérios	5.000,00	0,00	4.000,00	0,00	4.000,00	0,00	0,00	0,00	4.000,00	4.000,00	0,00	0,00%	80,00%
07020999	Outros	500,00	0,00	0,00	0,00	0,00	0,00	0,00	0,00	0,00	0,00	0,00	0,00%	- %
0703	Rendas	500,00	0,00	0,00	0,00	0,00	0,00	0,00	0,00	0,00	0,00	0,00	0,00%	- %
070302	Edifícios	500,00	0,00	0,00	0,00	0,00	0,00	0,00	0,00	0,00	0,00	0,00	0,00%	- %
08	Outras receitas correntes	550,00	0,00	9,00	0,00	9,00	0,00	0,00	0,00	9,00	9,00	0,00	0,00%	1,64%
0801	Outras	550,00	0,00	9,00	0,00	9,00	0,00	0,00	0,00	9,00	9,00	0,00	0,00%	1,64%
080199	Outras	550,00	0,00	9,00	0,00	9,00	0,00	0,00	0,00	9,00	9,00	0,00	0,00%	1,64%
08019999	Diversas	550,00	0,00	9,00	0,00	9,00	0,00	0,00	0,00	9,00	9,00	0,00	0,00%	1,64%
0801999901	Donativos	500,00	0,00	0,00	0,00	0,00	0,00	0,00	0,00	0,00	0,00	0,00	0,00%	- %
0801999999	Outras Receitas Correntes	50,00	0,00	9,00	0,00	9,00	0,00	0,00	0,00	9,00	9,00	0,00	0,00%	18,00%
09	Receita de capital													
0901	Venda de bens de investimento	200,00	0,00	0,00	0,00	0,00	0,00	0,00	0,00	0,00	0,00	0,00	0,00%	- %
090110	Terenos	200,00	0,00	0,00	0,00	0,00	0,00	0,00	0,00	0,00	0,00	0,00	0,00%	- %
10	Famílias	200,00	0,00	0,00	0,00	0,00	0,00	0,00	0,00	0,00	0,00	0,00	0,00%	- %
1003	Transferências de capital	50,00	0,00	0,00	0,00	0,00	0,00	0,00	0,00	0,00	0,00	0,00	0,00%	- %
100307	Administração central	50,00	0,00	0,00	0,00	0,00	0,00	0,00	0,00	0,00	0,00	0,00	0,00%	- %
100307	Estado - Participação comunitária em projectos co-financiados	50,00	0,00	0,00	0,00	0,00	0,00	0,00	0,00	0,00	0,00	0,00	0,00%	- %
10030701	PRODER	50,00	0,00	0,00	0,00	0,00	0,00	0,00	0,00	0,00	0,00	0,00	0,00%	- %
1005	Administração local	500,00	0,00	0,00	0,00	0,00	0,00	0,00	0,00	0,00	0,00	0,00	0,00%	- %
100501	Comunidade	500,00	0,00	0,00	0,00	0,00	0,00	0,00	0,00	0,00	0,00	0,00	0,00%	- %
10050101	Municípios	500,00	0,00	0,00	0,00	0,00	0,00	0,00	0,00	0,00	0,00	0,00	0,00%	- %
1005010101	C.M.COLÉGIA	500,00	0,00	0,00	0,00	0,00	0,00	0,00	0,00	0,00	0,00	0,00	0,00%	- %
13	Outras receitas de capital	100,00	0,00	0,00	0,00	0,00	0,00	0,00	0,00	0,00	0,00	0,00	0,00%	- %
1301	Outras	100,00	0,00	0,00	0,00	0,00	0,00	0,00	0,00	0,00	0,00	0,00	0,00%	- %
130199	Outras	100,00	0,00	0,00	0,00	0,00	0,00	0,00	0,00	0,00	0,00	0,00	0,00%	- %
16	Saldo da gerência anterior	88.965,52	0,00	88.965,52	0,00	88.965,52	0,00	0,00	0,00	88.965,52	88.965,52	0,00	0,00%	100,00%
1601	Saldo orçamental	88.965,52	0,00	88.965,52	0,00	88.965,52	0,00	0,00	0,00	88.965,52	88.965,52	0,00	0,00%	100,00%
160101	Na posse do serviço	88.965,52	0,00	88.965,52	0,00	88.965,52	0,00	0,00	0,00	88.965,52	88.965,52	0,00	0,00%	100,00%
	Total	271.866,52	0,00	279.966,05	0,00	279.966,05	0,00	0,00	0,00	279.966,05	279.966,05	0,00	0,00%	102,98%



Demonstração de Execução Orçamental da Despesa

Rubrica	Descrição	Despesas por pagar de Períodos Anteriores	Previsões Corrigidas	Cativos / Descativos	Compromissos	Obrigações	Despesas Pagas Líquidas de Reposições			Compromissos a transitar	Obrigações por Pagar	Grau de Execução Orçamental	
							Períodos Anteriores	Período Corrente	Total			Períodos Anteriores	Período Corrente
	Despesa corrente												
	Autarquia	313,68	271.866,52	0,00	170.656,37	170.025,03	313,68	169.302,28	631,34	409,07	100,00 %	62,27 %	
	Administração Autárquica	313,68	271.866,52	0,00	170.656,37	170.025,03	313,68	169.302,28	631,34	409,07	100,00 %	62,27 %	
01	Despesas com o pessoal	249,88	71.060,00	0,00	62.109,50	62.109,50	249,88	61.450,55	0,00	409,07	100,00 %	86,48 %	
0101	Remunerações certas e permanentes	249,88	57.310,00	0,00	51.100,62	51.100,62	249,88	50.441,67	0,00	409,07	100,00 %	88,02 %	
010101	Titulares de órgãos de soberania e membros de órgãos autárquicos	0,00	14.000,00	0,00	13.831,27	13.831,27	0,00	13.677,27	0,00	154,00	0,00 %	97,69 %	
010104	Pessoal dos quadros - Regime de contrato individual de trabalho	249,88	21.900,00	0,00	21.239,01	21.239,01	249,88	20.734,06	0,00	255,07	100,00 %	94,68 %	
01010401	Pessoal em funções	249,88	21.900,00	0,00	21.239,01	21.239,01	249,88	20.734,06	0,00	255,07	100,00 %	94,68 %	
010109	Pessoal em qualquer outra situação	0,00	10.000,00	0,00	5.400,11	5.400,11	0,00	5.400,11	0,00	0,00	0,00 %	54,00 %	
010113	Subsídio de refeição	0,00	6.500,00	0,00	6.085,60	6.085,60	0,00	6.085,60	0,00	0,00	0,00 %	93,62 %	
010114	Subsídio de férias e de Natal	0,00	4.900,00	0,00	4.544,63	4.544,63	0,00	4.544,63	0,00	0,00	0,00 %	92,75 %	
010115	Remunerações por doença e maternidade / paternidade	0,00	10,00	0,00	0,00	0,00	0,00	0,00	0,00	0,00	0,00 %	0,00 %	
0102	Abonos variáveis ou eventuais	0,00	3.450,00	0,00	2.485,59	2.485,59	0,00	2.485,59	0,00	0,00	0,00 %	72,05 %	
010202	Horas extraordinárias	0,00	1.100,00	0,00	1.006,19	1.006,19	0,00	1.006,19	0,00	0,00	0,00 %	91,47 %	
010203	Alimentação e alojamento	0,00	100,00	0,00	0,00	0,00	0,00	0,00	0,00	0,00	0,00 %	0,00 %	
010204	Ajudas de custo	0,00	150,00	0,00	0,00	0,00	0,00	0,00	0,00	0,00	0,00 %	0,00 %	
010205	Abono para falhas	0,00	1.100,00	0,00	1.035,48	1.035,48	0,00	1.035,48	0,00	0,00	0,00 %	94,13 %	
010213	Outros suplementos e prémios	0,00	1.000,00	0,00	443,92	443,92	0,00	443,92	0,00	0,00	0,00 %	44,39 %	
01021303	Senhas de Presença	0,00	1.000,00	0,00	443,92	443,92	0,00	443,92	0,00	0,00	0,00 %	44,39 %	
0103	Segurança social	0,00	10.300,00	0,00	8.523,29	8.523,29	0,00	8.523,29	0,00	0,00	0,00 %	82,75 %	
010301	Encargos com a saúde	0,00	3.000,00	0,00	1.924,56	1.924,56	0,00	1.924,56	0,00	0,00	0,00 %	64,15 %	
010305	Contribuições para a segurança social	0,00	5.800,00	0,00	5.659,62	5.659,62	0,00	5.659,62	0,00	0,00	0,00 %	97,58 %	
01030502	Segurança social do pessoal em regime de contrato de trabalho em funções públicas (RCTFP)	0,00	5.800,00	0,00	5.659,62	5.659,62	0,00	5.659,62	0,00	0,00	0,00 %	97,58 %	
0103050202	Segurança social - Regime geral	0,00	5.800,00	0,00	5.659,62	5.659,62	0,00	5.659,62	0,00	0,00	0,00 %	97,58 %	
010309	Seguros	0,00	1.500,00	0,00	939,11	939,11	0,00	939,11	0,00	0,00	0,00 %	62,61 %	
01030901	Seguros de acidentes no trabalho e doenças profissionais	0,00	1.500,00	0,00	939,11	939,11	0,00	939,11	0,00	0,00	0,00 %	62,61 %	
02	Aquisição de bens e serviços	50,00	65.540,00	0,00	36.458,20	36.458,20	50,00	36.458,20	0,00	0,00	100,00 %	55,55 %	
0201	Aquisição de bens	0,00	22.490,00	0,00	11.344,56	11.344,56	0,00	11.344,56	0,00	0,00	0,00 %	50,44 %	
020102	Combustíveis e lubrificantes	0,00	1.040,00	0,00	20,00	20,00	0,00	20,00	0,00	0,00	0,00 %	1,92 %	
02010201	Gasolina	0,00	500,00	0,00	0,00	0,00	0,00	0,00	0,00	0,00	0,00 %	0,00 %	
02010202	Gasóleo	0,00	500,00	0,00	20,00	20,00	0,00	20,00	0,00	0,00	0,00 %	4,00 %	
02010299	Outros	0,00	40,00	0,00	0,00	0,00	0,00	0,00	0,00	0,00	0,00 %	0,00 %	
	Total	249,88	72.100,00	0,00	62.129,50	62.129,50	249,88	61.470,55	0,00	409,07	100,00 %	88,26 %	

Demonstração de Execução Orçamental da Despesa

Rubrica	Descrição	Despesas por pagar de Períodos Anteriores	Previsões Corrigidas	Cativos / Descativos	Compro- missos	Obrigações	Despesas Pagas Líquidas de Reposições		Compromissos a transferir	Obrigações por Pagar	Grau de Execução Orçamental	
							Períodos Anteriores	Período Corrente			Total	Períodos Anteriores
020103	Munições, explosivos e artificios	0,00	50,00	0,00	0,00	0,00	0,00	0,00	0,00	0,00	0,00 %	0,00 %
020104	Limpeza e higiene	0,00	2.000,00	0,00	0,00	0,00	0,00	0,00	0,00	0,00	0,00 %	0,00 %
020105	Alimentação - Refeições confeccionadas	0,00	3.000,00	0,00	1.620,70	1.620,70	1.620,70	1.620,70	0,00	0,00	0,00 %	54,02 %
020106	Alimentação - Géneros para confeccionar	0,00	1.000,00	0,00	278,90	278,90	278,90	278,90	0,00	0,00	0,00 %	27,89 %
020107	Vestuário e artigos pessoais	0,00	2.500,00	0,00	160,76	160,76	160,76	160,76	0,00	0,00	0,00 %	6,43 %
020108	Material de escritório	0,00	3.500,00	0,00	1.024,02	1.024,02	1.024,02	1.024,02	0,00	0,00	0,00 %	68,27 %
020115	Prémios, condecorações e ofertas	0,00	5.000,00	0,00	4.578,59	4.578,59	4.578,59	4.578,59	0,00	0,00	0,00 %	91,57 %
020117	Ferramentas e utensilios	0,00	5.000,00	0,00	3.031,28	3.031,28	3.031,28	3.031,28	0,00	0,00	0,00 %	60,63 %
020119	Artigos honoríficos e de decoração	0,00	1.000,00	0,00	380,00	380,00	380,00	380,00	0,00	0,00	0,00 %	38,00 %
020121	Outros bens	0,00	400,00	0,00	250,21	250,21	250,21	250,21	0,00	0,00	0,00 %	62,55 %
0202	Aquisição de serviços	50,00	43.050,00	0,00	25.113,64	25.113,64	25.113,64	25.113,64	0,00	0,00	100,00 %	50,22 %
020201	Encargos das instalações	0,00	9.000,00	0,00	4.072,40	4.072,40	4.072,40	4.072,40	0,00	0,00	0,00 %	45,25 %
020203	Conservação de bens	0,00	8.500,00	0,00	7.279,55	7.279,55	7.279,55	7.279,55	0,00	0,00	0,00 %	85,64 %
020208	Locação de outros bens	0,00	250,00	0,00	0,00	0,00	0,00	0,00	0,00	0,00	0,00 %	0,00 %
020209	Comunicações	0,00	3.000,00	0,00	1.406,73	1.406,73	1.406,73	1.406,73	0,00	0,00	0,00 %	46,89 %
020210	Transportes	0,00	8.000,00	0,00	6.124,86	6.124,86	6.124,86	6.124,86	0,00	0,00	0,00 %	76,56 %
020211	Representação dos serviços	0,00	1.800,00	0,00	75,00	75,00	75,00	75,00	0,00	0,00	0,00 %	4,17 %
020212	Seguros	0,00	1.000,00	0,00	274,24	274,24	274,24	274,24	0,00	0,00	0,00 %	27,42 %
020214	Estudos, pareceres, projectos e consultadoria	50,00	4.500,00	0,00	3.438,65	3.438,65	3.438,65	3.438,65	0,00	0,00	100,00 %	75,30 %
020217	Publicidade	0,00	1.500,00	0,00	1.053,36	1.053,36	1.053,36	1.053,36	0,00	0,00	0,00 %	70,22 %
020218	Vigilância e segurança	0,00	1.500,00	0,00	991,56	991,56	991,56	991,56	0,00	0,00	0,00 %	66,10 %
020219	Assistência técnica	0,00	1.000,00	0,00	190,65	190,65	190,65	190,65	0,00	0,00	0,00 %	19,07 %
020220	Outros trabalhos especializados	0,00	1.000,00	0,00	0,00	0,00	0,00	0,00	0,00	0,00	0,00 %	0,00 %
02022001	Serviços de iluminação	0,00	1.000,00	0,00	0,00	0,00	0,00	0,00	0,00	0,00	0,00 %	0,00 %
020224	Encargos de cobrança de receitas	0,00	500,00	0,00	0,00	0,00	0,00	0,00	0,00	0,00	0,00 %	0,00 %
020225	Outros serviços	0,00	1.500,00	0,00	206,64	206,64	206,64	206,64	0,00	0,00	0,00 %	13,78 %
04	Transferências correntes	0,00	2.000,00	0,00	0,00	0,00	0,00	0,00	0,00	0,00	0,00 %	0,00 %
0407	Instituições sem fins lucrativos	0,00	2.000,00	0,00	0,00	0,00	0,00	0,00	0,00	0,00	0,00 %	0,00 %
040701	Instituições sem fins lucrativos	0,00	2.000,00	0,00	0,00	0,00	0,00	0,00	0,00	0,00	0,00 %	0,00 %
05	Subsidios	0,00	29.000,00	0,00	25.942,00	25.942,00	25.942,00	25.942,00	0,00	0,00	0,00 %	89,46 %
0501	Sociedades e quase-sociedades não financeiras	0,00	29.000,00	0,00	25.942,00	25.942,00	25.942,00	25.942,00	0,00	0,00	0,00 %	89,46 %
050101	Públicas	0,00	1.000,00	0,00	391,00	391,00	391,00	391,00	0,00	0,00	0,00 %	39,10 %
05010102	Outras	0,00	1.000,00	0,00	391,00	391,00	391,00	391,00	0,00	0,00	0,00 %	39,10 %
050103	Privadas	0,00	28.000,00	0,00	25.551,00	25.551,00	25.551,00	25.551,00	0,00	0,00	0,00 %	91,25 %
	Total	299,88	167.600,00	0,00	124.509,70	124.509,70	124.509,70	123.880,75	669,95	409,87	100,00 %	73,87 %

Demonstração de Execução Orçamental da Despesa

Rubrica	Descrição	Despesas por pagar de Períodos Anteriores	Previsões Corrigidas	Cativos / Descativos	Compro-missos	Obrigações	Despesas Pagas Líquidas de Reposições			Compromissos a transitar	Obrigações por Pagar	Grau de Execução Orçamental	
							Períodos Anteriores	Período Corrente	Total			Períodos Anteriores	Período Corrente
06	Outras despesas correntes	0,00	20.950,00	0,00	5.277,60	5.277,60	0,00	5.277,60	0,00	0,00	0,00 %	25,19 %	
0602	Diversas	0,00	20.950,00	0,00	5.277,60	5.277,60	0,00	5.277,60	0,00	0,00	0,00 %	25,19 %	
060203	Outras	0,00	20.950,00	0,00	5.277,60	5.277,60	0,00	5.277,60	0,00	0,00	0,00 %	25,19 %	
06020304	Serviços bancários	0,00	150,00	0,00	0,00	0,00	0,00	0,00	0,00	0,00	0,00 %	0,00 %	
06020305	Outras	0,00	20.800,00	0,00	5.277,60	5.277,60	0,00	5.277,60	0,00	0,00	0,00 %	25,37 %	
0602030501	Quantizações	0,00	600,00	0,00	522,91	522,91	0,00	522,91	0,00	0,00	0,00 %	87,15 %	
0602030502	Registo em Conservatórias	0,00	50,00	0,00	0,00	0,00	0,00	0,00	0,00	0,00	0,00 %	0,00 %	
0602030503	Festividades	0,00	18.000,00	0,00	3.360,29	3.360,29	0,00	3.360,29	0,00	0,00	0,00 %	18,67 %	
0602030508	Apoio Social	0,00	2.000,00	0,00	1.298,40	1.298,40	0,00	1.298,40	0,00	0,00	0,00 %	64,92 %	
0602030509	Outras	0,00	150,00	0,00	96,00	96,00	0,00	96,00	0,00	0,00	0,00 %	64,00 %	
Despesa de capital													
07	Aquisição de bens de capital	13,80	83.316,52	0,00	40.869,07	40.237,73	13,80	40.223,93	631,34	0,00	100,00 %	48,28 %	
0701	Investimentos	13,80	83.316,52	0,00	40.869,07	40.237,73	13,80	40.223,93	631,34	0,00	100,00 %	48,28 %	
070103	Edifícios	13,80	2.500,00	0,00	622,65	622,65	13,80	608,85	0,00	0,00	100,00 %	24,35 %	
07010301	Instalações de serviços	0,00	1.000,00	0,00	608,85	608,85	0,00	608,85	0,00	0,00	0,00 %	60,89 %	
07010303	Mercados e instalações de fiscalização sanitária	13,80	1.000,00	0,00	13,80	13,80	13,80	0,00	0,00	0,00	100,00 %	0,00 %	
07010307	Outros	0,00	500,00	0,00	0,00	0,00	0,00	0,00	0,00	0,00	0,00 %	0,00 %	
0701030701	Melhoramentos Instalações Religiosas	0,00	500,00	0,00	0,00	0,00	0,00	0,00	0,00	0,00	0,00 %	0,00 %	
070104	Construções diversas	0,00	67.116,52	0,00	33.671,14	33.671,14	0,00	33.671,14	0,00	0,00	0,00 %	50,17 %	
07010401	Viadutos, arruamentos e obras complementares	0,00	12.500,00	0,00	167,46	167,46	0,00	167,46	0,00	0,00	0,00 %	1,34 %	
07010405	Parques e jardins	0,00	50.466,52	0,00	33.271,77	33.271,77	0,00	33.271,77	0,00	0,00	0,00 %	65,93 %	
07010408	Viação rural	0,00	50,00	0,00	0,00	0,00	0,00	0,00	0,00	0,00	0,00 %	0,00 %	
07010412	Cemitérios	0,00	4.000,00	0,00	231,91	231,91	0,00	231,91	0,00	0,00	0,00 %	5,80 %	
07010413	Outros	0,00	100,00	0,00	0,00	0,00	0,00	0,00	0,00	0,00	0,00 %	0,00 %	
070106	Material de transporte	0,00	100,00	0,00	0,00	0,00	0,00	0,00	0,00	0,00	0,00 %	0,00 %	
07010602	Outro	0,00	100,00	0,00	0,00	0,00	0,00	0,00	0,00	0,00	0,00 %	0,00 %	
0701060201	Aquisição de Viatura	0,00	100,00	0,00	0,00	0,00	0,00	0,00	0,00	0,00	0,00 %	0,00 %	
070107	Equipamento de informática	0,00	1.000,00	0,00	238,07	238,07	0,00	238,07	0,00	0,00	0,00 %	23,81 %	
070108	Software informático	0,00	500,00	0,00	0,00	0,00	0,00	0,00	0,00	0,00	0,00 %	0,00 %	
070109	Equipamento administrativo	0,00	4.500,00	0,00	1.353,54	722,20	0,00	722,20	631,34	0,00	0,00 %	16,05 %	
070111	Ferramentas e utensílios	0,00	6.500,00	0,00	4.983,67	4.983,67	0,00	4.983,67	0,00	0,00	0,00 %	76,67 %	
070112	Artigos e objetos de valor	0,00	100,00	0,00	0,00	0,00	0,00	0,00	0,00	0,00	0,00 %	0,00 %	
070115	Outros investimentos	0,00	1.000,00	0,00	0,00	0,00	0,00	0,00	0,00	0,00	0,00 %	0,00 %	
Total		313,68	270.866,52	0,00	170.656,37	170.025,03	313,68	169.303,28	631,34	409,87	100,00 %	62,50 %	

Handwritten initials: W, B, R



Demonstração de Execução Orçamental da Despesa

Rubrica	Descrição	Despesas por pagar de Períodos Anteriores	Previsões Corrigidas	Cativos / Descativos	Compromissos	Obrigações	Despesas Pagas Líquidas de Reposições			Compromissos a transferir	Obrigações por Pagar	Grau de Execução Orçamental	
							Períodos Anteriores	Período Corrente	Total			Períodos Anteriores	Período Corrente
07011501	Obras Bibliográficas	0,00	1.000,00	0,00	0,00	0,00	0,00	0,00	0,00	0,00	0,00 %	0,00 %	
	Total	313,68	271.866,52	0,00	170.656,37	170.025,03	313,68	169.302,28	631,34	409,07	100,00 %	62,27 %	

8 6 R

Modificações Orçamentais da Receita

Código	Classificação Económica	Descrição	Previsões Iniciais	Receita			Previsões Corrigidas	Observações
				Inscrições/Reforços	Modificações Orçamentais Diminuições/ Anulações	Crédito Especial		
R1		Receita fiscal	6 000,00	0,00	0,00	0,00	6 000,00	
R1.1		Impostos directos	6 000,00	0,00	0,00	0,00	6 000,00	
010202		Imposto municipal sobre imóveis	6.000,00	0,00	0,00	0,00	6.000,00	
R1.2		Impostos indirectos	0,00	0,00	0,00	0,00	0,00	
R2		Contribuições para sistemas de protecção social e subsistemas de saúde	0,00	0,00	0,00	0,00	0,00	
R3		Taxas, multas e outras penalidades	10 050,00	0,00	0,00	0,00	10 050,00	
04012301		Mercados e feiras	3.500,00	0,00	0,00	0,00	3.500,00	
04012304		Animais	800,00	0,00	0,00	0,00	800,00	
04012309		Taxa de Emissão de ruído	100,00	0,00	0,00	0,00	100,00	
040123909		Cemitérios	5.000,00	0,00	0,00	0,00	5.000,00	
04012399901		Emolumentos de Documentos	500,00	0,00	0,00	0,00	500,00	
04012399999		Outras	100,00	0,00	0,00	0,00	100,00	
040204		Coimas e penalidades por contra-ordenações	50,00	0,00	0,00	0,00	50,00	
R4		Rendimentos de propriedade	100,00	0,00	0,00	0,00	100,00	
050201		Bancos e outras instituições financeiras	100,00	0,00	0,00	0,00	100,00	
R5		Transferências e subsídios correntes	158 751,00	0,00	0,00	0,00	158 751,00	
R5.1		Transferências correntes	158 751,00	0,00	0,00	0,00	158 751,00	
R5.1.1		Administrações públicas	158 751,00	0,00	0,00	0,00	158 751,00	
R5.1.1.1		Administração central-Estado	92 501,00	0,00	0,00	0,00	92 501,00	
06030104		Fundo de Financiamento das Freguesias	68.957,00	0,00	0,00	0,00	68.957,00	
06030105		Artigo 38.º, nº 8 da Lei 73/2013	18.194,00	0,00	0,00	0,00	18.194,00	
0603019901		DGAL - Vencimento Meio Tempo	5.350,00	0,00	0,00	0,00	5.350,00	
R5.1.1.2		Administração central-Outras entidades	3 000,00	0,00	0,00	0,00	3 000,00	
060309		Serviços e fundos autónomos - Subsistema de protecção à família e políticas activas de emprego e for	3.000,00	0,00	0,00	0,00	3.000,00	
R5.1.1.3		Segurança social	0,00	0,00	0,00	0,00	0,00	
R5.1.1.4		Administração regional	0,00	0,00	0,00	0,00	0,00	

(Handwritten initials and marks)



Código	Classificação Económica	Descrição	Previsões Iniciais	Receita			Previsões Corrigidas	Observações
				Inscrições/Reforços	Modificações Orçamentais			
					Diminuições/Anulações	Crédito Especial		
RS.1.1.5		Administração local	63 250,00	0,00	0,00	0,00	63 250,00	
0605010101		C.M.GOLEGA	63.000,00	0,00	0,00	0,00	63.000,00	
0605010102		Recenseamento Eleitoral	250,00	0,00	0,00	0,00	250,00	
RS.1.2		Exterior-UE	0,00	0,00	0,00	0,00	0,00	
RS.1.3		Outras	0,00	0,00	0,00	0,00	0,00	
RS.2		Subsídios correntes	0,00	0,00	0,00	0,00	0,00	
R6		Venda de bens e serviços	6 600,00	0,00	0,00	0,00	6 600,00	
070199		Outros	100,00	0,00	0,00	0,00	100,00	
070201		Aluguer de espaços e equipamentos	500,00	0,00	0,00	0,00	500,00	
07020905		Cemitérios	5.000,00	0,00	0,00	0,00	5.000,00	
07020999		Outros	500,00	0,00	0,00	0,00	500,00	
070302		Edifícios	500,00	0,00	0,00	0,00	500,00	
R7		Outras receitas correntes	550,00	0,00	0,00	0,00	550,00	
0801999901		Donativos	500,00	0,00	0,00	0,00	500,00	
0801999999		Outras Receitas Correntes	50,00	0,00	0,00	0,00	50,00	
R8		Venda de bens de investimento	200,00	0,00	0,00	0,00	200,00	
090110		Famílias	200,00	0,00	0,00	0,00	200,00	
R9		Transferências e subsídios de capital	550,00	0,00	0,00	0,00	550,00	
R9.1		Transferências de capital	550,00	0,00	0,00	0,00	550,00	
R9.1.1		Administrações públicas	550,00	0,00	0,00	0,00	550,00	
R9.1.1.1		Administração central-Estado	50,00	0,00	0,00	0,00	50,00	
10030701		PRODER	50,00	0,00	0,00	0,00	50,00	
R9.1.1.2		Administração central-Outras entidades	0,00	0,00	0,00	0,00	0,00	
R9.1.1.3		Segurança social	0,00	0,00	0,00	0,00	0,00	
R9.1.1.4		Administração regional	0,00	0,00	0,00	0,00	0,00	
R9.1.1.5		Administração local	500,00	0,00	0,00	0,00	500,00	

Handwritten initials: Y, B, R



Modificações Orçamentais da Receita

Classificação Económica		Descrição	Previsões Iniciais	Receita			Previsões Corrigidas	Observações	
Código				Inscrições/ Reforços	Diminuições/ Anulações	Crédito Especial			Previsões Corrigidas
1005010101		C.M.GOLEGÃ	500,00	0,00	0,00	0,00	500,00		
R9.1.2		Exterior-UE	0,00	0,00	0,00	0,00	0,00		
R9.1.3		Outras	0,00	0,00	0,00	0,00	0,00		
R9.2		Subsídios de capital	0,00	0,00	0,00	0,00	0,00		
R10		Outras receitas de capital	100,00	0,00	0,00	0,00	100,00		
130199		Outras	100,00	0,00	0,00	0,00	100,00		
R11		Reposições não abatidas aos pagamentos	0,00	0,00	0,00	0,00	0,00		
R12		Receta com ativos financeiros	0,00	0,00	0,00	0,00	0,00		
R13		Receta com passivos financeiros	0,00	0,00	0,00	0,00	0,00		
R14		Saldo da gerência anterior - operações orçamentais	0,00	88 965,52	0,00	0,00	88 965,52		
160101		Na posse do serviço	0,00	88.965,52	0,00	0,00	88.965,52		
T o t a l			182.901,00	88.965,52	0,00	0,00 €	271.866,52		

Orgão Executivo: Em ___ de ___ de ___

b
G
K



Modificações Orçamentais da Despesa

Classificação Económica		Descrição	Despesa				Observações	
Código	Descrição		Dotações Iniciais	Modificações Orçamentais		Dotações Corrigidas		
				Inscrições/ Reforços	Diminuições/ Anulações			Crédito Especial
D1		Despesas com o pessoal	66 460,00	4 600,00	0,00	0,00	71 060,00	
D1.1		Remunerações certas e permanentes	53 310,00	4 000,00	0,00	0,00	57 310,00	
0103	010101	Titulares de órgãos de soberania e membros de órgãos autárquicos	13.500,00	500,00	0,00	0,00	14.000,00	
0103	01010401	Pessoal em funções	18.900,00	3.000,00	0,00	0,00	21.900,00	
0103	010109	Pessoal em qualquer outra situação	10.000,00	0,00	0,00	0,00	10.000,00	
0103	010113	Subsídio de refeição	6.500,00	0,00	0,00	0,00	6.500,00	
0103	010114	Subsídio de férias e de Natal	4.400,00	500,00	0,00	0,00	4.900,00	
0103	010115	Remunerações por doença e maternidade / paternidade	10,00	0,00	0,00	0,00	10,00	
D1.2		Abonos variáveis ou eventuais	3 350,00	100,00	0,00	0,00	3 450,00	
0103	010202	Horas extraordinárias	1.000,00	100,00	0,00	0,00	1.100,00	
0103	010203	Alimentação e alojamento	100,00	0,00	0,00	0,00	100,00	
0103	010204	Ajudas de custo	150,00	0,00	0,00	0,00	150,00	
0103	010205	Abono para falhas	1.100,00	0,00	0,00	0,00	1.100,00	
0103	01021303	Senhas de Presença	1.000,00	0,00	0,00	0,00	1.000,00	
D1.3		Segurança social	9 800,00	500,00	0,00	0,00	10 300,00	
0103	010301	Encargos com a saúde	3.000,00	0,00	0,00	0,00	3.000,00	
0103	0103050202	Segurança social - Regime geral	5.300,00	500,00	0,00	0,00	5.800,00	
0103	01030901	Seguros de acidentes no trabalho e doenças profissionais	1.500,00	0,00	0,00	0,00	1.500,00	
D2		Aquisição de bens e serviços	42 840,00	22 700,00	0,00	0,00	65 540,00	
0103	02010201	Gasolina	500,00	0,00	0,00	0,00	500,00	
0103	02010202	Gasóleo	500,00	0,00	0,00	0,00	500,00	
0103	02010299	Outros	40,00	0,00	0,00	0,00	40,00	
0103	020103	Munições, explosivos e artificios	50,00	0,00	0,00	0,00	50,00	

Handwritten initials: W, H, R



Modificações Orçamentais da Despesa

Classificação Económica		Despesa				Observações
Código	Descrição	Dotações Iniciais	Modificações Orçamentais		Dotações Corrigidas	
			Inscrições/ Reforços	Diminuições/ Anulações		Crédito Especial
0103 020104	Limpeza e higiene	2.000,00	0,00	0,00	0,00	2.000,00
0103 020105	Alimentação - Refeições confeccionadas	1.500,00	1.500,00	0,00	0,00	3.000,00
0103 020106	Alimentação - Géneros para confeccionar	1.000,00	0,00	0,00	0,00	1.000,00
0103 020107	Vestuário e artigos pessoais	1.500,00	1.000,00	0,00	0,00	2.500,00
0103 020108	Material de escritório	1.500,00	0,00	0,00	0,00	1.500,00
0103 020115	Prémios, condecorações e ofertas	2.000,00	3.000,00	0,00	0,00	5.000,00
0103 020117	Ferramentas e utensílios	2.000,00	3.000,00	0,00	0,00	5.000,00
0103 020119	Artigos honoríficos e de decoração	1.000,00	0,00	0,00	0,00	1.000,00
0103 020121	Outros bens	200,00	200,00	0,00	0,00	400,00
0103 020201	Encargos das instalações	9.000,00	0,00	0,00	0,00	9.000,00
0103 020203	Conservação de bens	2.500,00	6.000,00	0,00	0,00	8.500,00
0103 020208	Locação de outros bens	250,00	0,00	0,00	0,00	250,00
0103 020209	Comunicações	3.000,00	0,00	0,00	0,00	3.000,00
0103 020210	Transportes	1.000,00	7.000,00	0,00	0,00	8.000,00
0103 020211	Representação dos serviços	800,00	1.000,00	0,00	0,00	1.800,00
0103 020212	Seguros	1.000,00	0,00	0,00	0,00	1.000,00
0103 020214	Estudos, pareceres, projectos e consultadoria	4.500,00	0,00	0,00	0,00	4.500,00
0103 020217	Publicidade	1.500,00	0,00	0,00	0,00	1.500,00
0103 020218	Vigilância e segurança	1.500,00	0,00	0,00	0,00	1.500,00
0103 020219	Assistência técnica	1.000,00	0,00	0,00	0,00	1.000,00
0103 02022001	Serviços de iluminação	1.000,00	0,00	0,00	0,00	1.000,00
0103 020224	Encargos de cobrança de receitas	500,00	0,00	0,00	0,00	500,00

Handwritten initials: W, G, R



Modificações Orçamentais da Despesa

Classificação Económica		Descrição	Despesa				Observações
Código	Dotações Iniciais		Modificações Orçamentais		Dotações Corrigidas		
			Inscrições/ Reforços	Diminuições/ Anulações		Crédito Especial	
0103	020225	Outros serviços	0,00	0,00	0,00	1.500,00	
D3		Juros e outros encargos	0,00	0,00	0,00	0,00	
D4		Transferências e subsídios correntes	5.500,00	0,00	0,00	31.000,00	
D4.1		Transferências correntes	0,00	0,00	0,00	2.000,00	
D4.1.1		Administrações públicas	0,00	0,00	0,00	0,00	
D4.1.1.1		Administração central-Estado	0,00	0,00	0,00	0,00	
D4.1.1.2		Administração central-Outras entidades	0,00	0,00	0,00	0,00	
D4.1.1.3		Segurança social	0,00	0,00	0,00	0,00	
D4.1.1.4		Administração regional	0,00	0,00	0,00	0,00	
D4.1.1.5		Administração local	0,00	0,00	0,00	0,00	
D4.1.2		Entidades do setor não lucrativo	0,00	0,00	0,00	2.000,00	
0103	040701	Instituições sem fins lucrativos	0,00	0,00	0,00	2.000,00	
D4.1.3		Famílias	0,00	0,00	0,00	0,00	
D4.1.4		Outras	0,00	0,00	0,00	0,00	
D4.2		Subsídios correntes	5.500,00	0,00	0,00	29.000,00	
0103	05010102	Outras	500,00	0,00	0,00	1.000,00	
0103	050103	Privadas	5.000,00	0,00	0,00	28.000,00	
D5		Outras despesas correntes	10.000,00	0,00	0,00	20.950,00	
0103	06020304	Serviços bancários	0,00	0,00	0,00	150,00	
0103	0602030501	Quotizações	0,00	0,00	0,00	600,00	
0103	0602030502	Registo em Conservatórias	0,00	0,00	0,00	50,00	
0103	0602030503	Festividades	10.000,00	0,00	0,00	18.000,00	
0103	0602030508	Apoio Social	0,00	0,00	0,00	2.000,00	
0103	0602030509	Outras	0,00	0,00	0,00	150,00	

WCB R



Modificações Orçamentais da Despesa

Classificação Económica		Descrição	Despesa				Observações	
Código	Dotações Iniciais		Inscrições/ Reforços	Modificações Orçamentais/ Diminuições/ Anulações	Crédito Especial	Dotações Corrigidas		
D6		Aquisição de bens de capital	37 151,00	64 465,52	18 300,00	0,00	83 316,52	
0103	07010301	Instalações de serviços	1.000,00	0,00	0,00	0,00	1.000,00	
0103	07010303	Mercados e instalações de fiscalização sanitária	1.000,00	0,00	0,00	0,00	1.000,00	
0103	0701030701	Melhoramentos instalações Religiosas	500,00	0,00	0,00	0,00	500,00	
0103	07010401	Viadutos, arruamentos e obras complementares	2.500,00	10.000,00	0,00	0,00	12.500,00	
0103	07010405	Parques e jardins	16.801,00	51.965,52	18.300,00	0,00	50.466,52	
0103	07010408	Viação rural	50,00	0,00	0,00	0,00	50,00	
0103	07010412	Cemitérios	4.000,00	0,00	0,00	0,00	4.000,00	
0103	07010413	Outros	100,00	0,00	0,00	0,00	100,00	
0103	0701060201	Aquisição de Viatura	100,00	0,00	0,00	0,00	100,00	
0103	070107	Equipamento de informática	1.000,00	0,00	0,00	0,00	1.000,00	
0103	070108	Software: informático	500,00	0,00	0,00	0,00	500,00	
0103	070109	Equipamento administrativo	4.500,00	0,00	0,00	0,00	4.500,00	
0103	070111	Ferramentas e utensílios	4.000,00	2.500,00	0,00	0,00	6.500,00	
0103	070112	Artigos e objectos de valor	100,00	0,00	0,00	0,00	100,00	
0103	07011501	Obras Bibliográficas	1.000,00	0,00	0,00	0,00	1.000,00	
D7		Transferências e subsídios de capital	0,00	0,00	0,00	0,00	0,00	
D7.1		Transferências de capital	0,00	0,00	0,00	0,00	0,00	
D7.1.1		Administrações públicas	0,00	0,00	0,00	0,00	0,00	
D7.1.1.1		Administração central-Estado	0,00	0,00	0,00	0,00	0,00	
D7.1.1.2		Administração central-Outras entidades	0,00	0,00	0,00	0,00	0,00	
D7.1.1.3		Segurança social	0,00	0,00	0,00	0,00	0,00	
D7.1.1.4		Administração regional	0,00	0,00	0,00	0,00	0,00	

W
BR



Modificações Orçamentais da Despesa

Código	Classificação Económica	Descrição	Dotações Iniciais	Despesa				Dotações Corrigidas	Observações
				Inscrições/Reforços	Diminuições/Anulações	Crédito Especial			
D7.1.1.5		Administração local	0,00	0,00	0,00	0,00	0,00		
D7.1.2		Entidades do sector não lucrativo	0,00	0,00	0,00	0,00	0,00		
D7.1.3		Famílias	0,00	0,00	0,00	0,00	0,00		
D7.1.4		Outras	0,00	0,00	0,00	0,00	0,00		
D7.2		Subsídios de capital	0,00	0,00	0,00	0,00	0,00		
D8		Outras despesas de capital	0,00	0,00	0,00	0,00	0,00		
D9		Despesa com ativos financeiros	0,00	0,00	0,00	0,00	0,00		
D10		Despesa com passivos financeiros	0,00	0,00	0,00	0,00	0,00		
T o t a l			182.901,00	107.265,52	18.300,00	0,00	271.866,52		

Orgão Executivo: Em ____ de ____

S
R



W
R
R

Operações de Tesouraria

Código da conta	Descrição	Saldo Inicial	Recebimentos	Pagamentos	Saldo Final
07.1.9 / 07.2.9	Outras receitas/despesas de operações tesouraria	20,00	60,00	80,00	0,00
	T o t a l	20,00	60,00	80,00	0,00

Orgão Executivo

Em ___ de _____ de ____

Orgão Deliberativo

Em ___ de _____ de ____

WAS R

SÍNTESE DAS RECONCILIAÇÕES BANCÁRIAS

Instituição bancária		Saldo certificado pela instituição	Operações em trânsito		Saldo contabilístico
Banco	Nº de conta		A adicionar	A subtrair	
Depósitos bancários					
CGD	797230	109.161,83	69,00	0,00	109.161,83
Total de depósitos bancários		109 161,83	69,00	0,00	109 161,83

O Dirigente responsável pela área administrativa e/ou financeira

Assinatura:

O membro do executivo responsável pela área pelouro financeiro

Assinatura:

W B R

Freguesia de Azinhaga

ANO: 2023

Reconciliação bancária

Preparado por: Data: Revisto por: Data:

Banco: CGD Data de referência: 31/12/2023

Conta nº: 797230

Saldo do extrato bancário: 109.161,83

Cheques em trânsito

Nº	Data	Descrição	Valor
<i>Sub-Total</i>			

Depósitos em trânsito

Nº	Data	Descrição	Valor
<i>Sub-Total</i>			

Outras operações a adicionar

Nº	Data	Descrição	Valor
<i>Sub-Total</i>			

Outras operações a subtrair

Nº	Data	Descrição	Valor
<i>Sub-Total</i>			

Total	109.161,83
Saldo do resumo de tesouraria	109.161,83
Desvio	0,00

W
G
R

Balancete Analítico

Ano: 2023

Mensal antes do apuramento

Conta Local		Saldo Inicial		Movimentos de Período		Movimentos Acumulados		Saldo Final	
Conta	Descrição	Débito	Crédito	Débito	Crédito	Débito	Crédito	Débito	Crédito
01	Receita do período corrente	182 901,00	182 901,00	0,00	0,00	925 734,10	925 734,10	5,00	0,00
01.1	Previsões iniciais	182 901,00	0,00	0,00	0,00	182 901,00	182 901,00	0,00	0,00
01.2	Previsões corrigidas	0,00	182 901,00	0,00	0,00	0,00	271 866,52	0,00	271 866,52
01.3	Alienações orçamentais	0,00	0,00	0,00	0,00	88 965,52	88 965,52	0,00	0,00
01.3.1	Reforços	0,00	0,00	0,00	0,00	88 965,52	18 965,52	5,00	0,00
01.3.1.1	Reforços em previsões corrigidas	0,00	0,00	0,00	0,00	88 965,52	0,00	88 965,52	0,00
01.3.1.2	Reforços em previsões por liquidar	0,00	0,00	0,00	0,00	0,00	88 965,52	0,00	88 965,52
01.4	Previsões por liquidar	0,00	0,00	0,00	0,00	271 866,52	191 000,53	0 000,00	0,00
01.5	Liquidações	0,00	0,00	0,00	0,00	191 000,53	191 000,53	0,00	0,00
01.5.2	Liquidações emitidas	0,00	0,00	0,00	0,00	191 000,53	0,00	191 000,53	0,00
01.5.3	Liquidações recebidas	0,00	0,00	0,00	0,00	0,00	191 000,53	0,00	191 000,53
01.7	Recebimentos	0,00	0,00	0,00	0,00	191 000,53	0,00	191 000,53	0,00
01.7.1	Recebimentos do período	0,00	0,00	0,00	0,00	191 000,53	0,00	191 000,53	0,00
02	Despesa do período corrente	182 901,00	182 901,00	0,00	0,00	1 299 590,29	1 299 590,29	0,00	0,00
02.1	Dotações iniciais	0,00	182 901,00	0,00	0,00	182 901,00	182 901,00	0,00	0,00
02.2	Dotações corrigidas	182 901,00	0,00	0,00	0,00	209 166,52	18 300,00	271 866,52	0,00
02.3	Modificações orçamentais	0,00	0,00	0,00	0,00	107 265,52	107 265,52	0,00	0,00
02.3.1	Reforços	0,00	0,00	0,00	0,00	107 265,52	107 265,52	0,00	107 265,52
02.3.1.1	Reforços em dotações corrigidas	0,00	0,00	0,00	0,00	0,00	107 265,52	0,00	107 265,52
02.3.1.2	Reforços em dotações disponíveis	0,00	0,00	0,00	0,00	107 265,52	0,00	107 265,52	0,00
02.3.2	Ampliações	0,00	0,00	0,00	0,00	18 300,00	18 300,00	0,00	0,00
02.3.2.1	Ampliações em dotações corrigidas	0,00	0,00	0,00	0,00	18 300,00	0,00	18 300,00	0,00
02.3.2.2	Ampliações em dotações disponíveis	0,00	0,00	0,00	0,00	0,00	18 300,00	0,00	18 300,00
02.4	Dotações disponíveis	0,00	0,00	0,00	0,00	109 145,63	200 335,96	0,00	101 210,15
02.5	Cabimentos	0,00	0,00	0,00	0,00	171 034,93	171 034,93	0,00	0,00
02.5.1	Cabimentos registados	0,00	0,00	0,00	0,00	189,28	170 845,65	0,00	170 656,37
02.5.2	Cabimentos com compromisso	0,00	0,00	0,00	0,00	170 845,65	189,28	170 656,37	0,00
02.6	Compromissos	0,00	0,00	0,00	0,00	170 845,65	171 034,93	0,00	631,34
02.6.1	Compromissos assumidos	0,00	0,00	0,00	0,00	189,28	170 845,65	0,00	170 656,37
02.6.2	Compromissos com obrigação	0,00	0,00	0,00	0,00	170 214,31	189,28	170 025,03	0,00
02.7	Obrigações	0,00	0,00	0,00	0,00	169 895,24	170 405,59	0,00	409,07
02.7.1	Obrigações processadas	0,00	0,00	0,00	0,00	189,28	170 214,31	0,00	170 025,03
02.7.2	Obrigações pagas	0,00	0,00	0,00	0,00	169 895,24	189,28	169 705,96	0,00
02.8	Pagamentos	0,00	0,00	0,00	0,00	189,28	169 895,24	0,00	169 705,96
02.8.1	Pagamentos do período	0,00	0,00	0,00	0,00	189,28	169 542,74	0,00	169 353,46
02.8.2	Pagamentos de períodos findos	0,00	0,00	0,00	0,00	0,00	262,50	0,00	262,50
02.9	Respostas abatidas nos pagamentos	0,00	0,00	0,00	0,00	189,28	189,28	0,00	0,00
02.9.1	RAP emitidos	0,00	0,00	0,00	0,00	189,28	0,00	189,28	0,00
02.9.2	RAP recebidas	0,00	0,00	0,00	0,00	0,00	189,28	0,00	189,28
07	Operações de tesouraria	0,00	0,00	0,00	0,00	140,00	140,00	0,00	0,00
07.1	Recebimentos por operações de tesouraria	0,00	0,00	0,00	0,00	60,00	0,00	60,00	0,00
07.1.0	Outras receitas de operações de tesouraria	0,00	0,00	0,00	0,00	60,00	0,00	60,00	0,00

Balancete Analtico

W
R
Ano: 2023
R

Mensal antes do apuramento

Conta Local		Saldo Inicial		Movimentos do Período		Movimentos Acumulados		Saldo Final	
Conta	Descrição	Débito	Crédito	Débito	Crédito	Débito	Crédito	Débito	Crédito
07.1	Pagamentos por operações de tesouraria	0,00	0,00	0,00	0,00	0,00	30,00	0,00	30,00
07.2.9	Outras despesas de operações de tesouraria	0,00	0,00	0,00	0,00	0,00	80,00	0,00	80,00
07.9	Conta referida	0,00	0,00	0,00	0,00	0,00	60,00	21,00	0,00
07.9.1	Recebimentos por operações de tesouraria	0,00	0,00	0,00	0,00	0,00	60,00	0,00	60,00
07.9.2	Pagamentos por operações de tesouraria	0,00	0,00	0,00	0,00	0,00	0,00	9,00	0,00
TOTAIS		345 902,00	345 902,00	0,00	0,00	2 228 464,20	1 228 464,20	1 499 941,20	1 499 941,20

Balancete Analítico

Ano: 2023

Mensal após o apuramento

Conta Local		Saldo Inicial		Movimentos do Período		Movimentos Acumulados		Saldo Final	
Conta	Descrição	Débito	Crédito	Débito	Crédito	Débito	Crédito	Débito	Crédito
01	Receita do período corrente	182 901,00	182 901,00	566 973,75	566 973,75	1 492 308,45	1 492 308,45	0,00	0,00
01.1	Previsões iniciais	182 901,00	0,00	0,00	0,00	182 901,00	182 901,00	0,00	0,00
01.2	Previsões corrigidas	0,00	182 901,00	211 866,52	0,00	211 866,52	211 866,52	0,00	0,00
01.3	Alterações orçamentais	0,00	0,00	88 965,52	88 965,52	177 931,04	177 931,04	0,00	0,00
01.3.1	Reforços	0,00	0,00	88 965,52	88 965,52	177 931,04	177 931,04	0,00	0,00
01.3.1.1	Reforços em previsões corrigidas	0,00	0,00	0,00	88 965,52	88 965,52	88 965,52	0,00	0,00
01.3.1.2	Reforços em previsões por liquidar	0,00	0,00	88 965,52	0,00	88 965,52	88 965,52	0,00	0,00
01.4	Previsões por liquidar	0,00	0,00	62 146,11	96 006,17	287 006,70	287 006,70	0,00	0,00
01.5	Liquidações	0,00	0,00	191 000,53	191 000,53	382 001,06	382 001,06	0,00	0,00
01.5.2	Liquidações emitidas	0,00	0,00	0,00	191 000,53	191 000,53	191 000,53	0,00	0,00
01.5.3	Liquidações recebidas	0,00	0,00	191 000,53	0,00	191 000,53	191 000,53	0,00	0,00
01.7	Recbimentos	0,00	0,00	0,00	191 000,53	191 000,53	191 000,53	0,00	0,00
01.7.1	Recbimentos do período	0,00	0,00	0,00	191 000,53	191 000,53	191 000,53	0,00	0,00
02	Despesa do período corrente	182 901,00	182 901,00	967 918,08	967 918,08	2 207 308,97	2 207 308,97	0,00	1 020,41
02.1	Dotações iniciais	0,00	182 901,00	0,00	0,00	182 901,00	182 901,00	0,00	0,00
02.2	Dotações corrigidas	182 901,00	0,00	0,00	211 866,52	290 166,52	290 166,52	0,00	0,00
02.3	Modificações orçamentais	0,00	0,00	125 565,52	125 565,52	251 131,04	251 131,04	0,00	0,00
02.3.1	Reforços	0,00	0,00	107 265,52	107 265,52	214 531,04	214 531,04	0,00	0,00
02.3.1.1	Reforços em dotações corrigidas	0,00	0,00	107 265,52	0,00	107 265,52	107 265,52	0,00	0,00
02.3.1.2	Reforços em dotações disponíveis	0,00	0,00	0,00	107 265,52	107 265,52	107 265,52	0,00	0,00
02.3.2	Ampliações	0,00	0,00	18 300,00	18 300,00	36 600,00	36 600,00	0,00	0,00
02.3.2.1	Ampliações em dotações corrigidas	0,00	0,00	0,00	18 300,00	18 300,00	18 300,00	0,00	0,00
02.3.2.2	Ampliações em dotações disponíveis	0,00	0,00	18 300,00	0,00	18 300,00	18 300,00	0,00	0,00
02.4	Dotações disponíveis	0,00	0,00	101 214,45	0,00	290 355,80	290 355,80	0,00	0,00
02.5	Cabimentos	0,00	0,00	170 656,37	170 656,37	341 691,30	341 691,30	0,00	0,00
02.5.1	Cabimentos registados	0,00	0,00	170 656,37	0,00	170 845,65	170 845,65	0,00	0,00
02.5.2	Cabimentos com compromisso	0,00	0,00	0,00	170 656,37	170 845,65	170 845,65	0,00	0,00
02.6	Compromissos	0,00	0,00	170 656,37	170 656,37	341 039,46	341 691,30	0,00	631,34
02.6.1	Compromissos assumidos	0,00	0,00	170 656,37	0,00	170 845,65	170 845,65	0,00	0,00
02.6.2	Compromissos com obrigação	0,00	0,00	0,00	170 656,37	170 214,31	170 214,31	0,00	0,00
02.6.3	Compromissos a transitar	0,00	0,00	0,00	0,00	431,34	431,34	0,00	631,34
02.7	Obrigações	0,00	0,00	170 025,03	170 025,03	340 019,55	340 429,62	0,00	409,07
02.7.1	Obrigações processadas	0,00	0,00	170 025,03	0,00	170 214,31	170 214,31	0,00	0,00
02.7.2	Obrigações pagas	0,00	0,00	0,00	169 415,96	169 801,24	169 801,24	0,00	0,00
02.7.3	Obrigações a transitar	0,00	0,00	0,00	409,07	0,00	409,07	0,00	409,07
02.8	Pagamentos	0,00	0,00	169 611,96	0,00	169 603,24	169 603,24	0,00	0,00
02.8.1	Pagamentos do período	0,00	0,00	169 333,46	0,00	169 543,74	169 543,74	0,00	0,00
02.8.2	Pagamentos de períodos fundis	0,00	0,00	278,50	0,00	262,50	262,50	0,00	0,00
02.9	Reposições abatidas nos pagamentos	0,00	0,00	189,28	189,28	378,56	378,56	0,00	0,00
02.9.1	RAP emitidos	0,00	0,00	0,00	189,28	189,28	189,28	0,00	0,00
02.9.2	RAP recebidas	0,00	0,00	189,28	0,00	189,28	189,28	0,00	0,00
03	Operações de tesouraria	0,00	0,00	0,00	0,00	140,00	140,00	0,00	0,00

Balancete Analítico

Ano: 2023

Mensal após o apuramento

Conta Local		Saldo Inicial		Movimentos do Período		Movimentos Acumulados		Saldo Final	
Conta	Descrição	Débito	Crédito	Débito	Crédito	Débito	Crédito	Débito	Crédito
07.1	Recebimentos por operações de tesouraria	0,00	0,00	0,00	0,00	60,00	0,00	60,00	0,00
07.1.9	Outras receitas de operações de tesouraria	0,00	0,00	0,00	0,00	60,00	0,00	60,00	0,00
07.2	Pagamentos por operações de tesouraria	0,00	0,00	0,00	0,00	0,00	80,00	0,00	80,00
07.2.9	Outras despesas de operações de tesouraria	0,00	0,00	0,00	0,00	0,00	80,00	0,00	80,00
07.9	Conta refletida	0,00	0,00	0,00	0,00	60,00	60,00	20,00	0,00
07.9.1	Recebimentos por operações de tesouraria	0,00	0,00	0,00	0,00	0,00	60,00	0,00	60,00
07.9.2	Pagamentos por operações de tesouraria	0,00	0,00	0,00	0,00	60,00	0,00	60,00	0,00
08	Encerramento contabilidade orçamentária	0,00	0,00	558 872,22	557 872,81	558 872,22	557 872,81	1 042,41	0,00
08.1	Encerramento do orçamento	0,00	0,00	367 872,69	368 216,85	367 872,69	368 216,85	0,00	20 344,16
08.2	Desempenho orçamentário	0,00	0,00	191 000,53	189 655,96	191 000,53	189 655,96	1 042,41	0,00
TOTALS		0,00	0,00	1 039 764,85	1 039 764,85	4 897 325,64	4 897 325,64	21 824,99	11 804,57



Alterações ao Plano Plurianual de Investimentos

Ano: 2023

Objetivo	Nº do projeto	Designação	Forma de realização	Classificação Orçamental		Fonte de financiamento				Datas		Pagamentos				Modificação (+/-)			
				Orgânica	Económica	RG	RP	UE	EMPR	Início	Fim	2023			Anos Seguintes				
												Dotação Inicial	Dotação Corrigida	2024	2025		2026	2027	Outros

Orgão Executivo: Em ___ de ___ de ___

Handwritten initials/signatures



Ano: 2023

Execução Anual do Plano Plurianual de Investimentos

Página 1/3

Objetivo	Nº do Projeto	Designação do Projeto	Classificação Orçamental		Formas de Realização	Fonte de Financiamento				Datas		Montante Previsto			Montante Executado			Nível de Execução Financeira Anual %	Nível de Execução Financeira Global %
			Orgânica	Económica		RG	RP	UE	EMPR	Início	Fim	Ano	Anos Seguintes	Total	Anos Anteriores	Ano	Total		
1	1	Funções gerais	0103	070107	A	0,00	100,00	0,00	0,00	99.616,52	21.251,00	310.867,52	0,00	40.237,73	40.237,73	40,23	12,94		
		Equipamento de informática								1.000,00	4.000,00	5.000,00	0,00	238,07	238,07	23,81	4,76		
										1.000,00	4.000,00	5.000,00	0,00	238,07	238,07	23,81	4,76		
1	10	Beneficiários do Mercado	0103	07010303	A	0,00	100,00	0,00	0,00	1.000,00	4.000,00	5.000,00	0,00	13,80	13,80	1,38	0,28		
1	11	Beneficiários Instalações Religiosas	0103	0701030701	A	0,00	100,00	0,00	0,00	500,00	2.000,00	2.500,00	0,00	0,00	0,00	0,00	0,00		
1	12	Beneficiários em Parques e Jardins	0103	07010405	A	0,00	100,00	0,00	0,00	68.266,52	129.851,00	198.117,52	0,00	33.271,77	33.271,77	48,74	16,79		
1	13	Beneficiários em Cemitérios	0103	07010412	A	0,00	100,00	0,00	0,00	4.000,00	16.000,00	20.000,00	0,00	231,91	231,91	5,80	1,16		
1	14	Outros Investimentos	0103	0701060201	A	0,00	100,00	0,00	0,00	200,00	800,00	1.000,00	0,00	0,00	0,00	0,00	0,00		
										100,00	400,00	500,00	0,00	0,00	0,00	0,00	0,00		
										100,00	400,00	500,00	0,00	0,00	0,00	0,00	0,00		
1	15	Instalações de Serviço	0103	07010301	A	0,00	100,00	0,00	0,00	1.000,00	4.000,00	5.000,00	0,00	608,85	608,85	60,89	12,18		
										1.000,00	4.000,00	5.000,00	0,00	608,85	608,85	60,89	12,18		
1	2	Software informático	0103	070108	A	0,00	100,00	0,00	0,00	500,00	2.000,00	2.500,00	0,00	0,00	0,00	0,00	0,00		
1	3	Equipamento administrativo	0103	070109	A	0,00	100,00	0,00	0,00	4.500,00	18.000,00	22.500,00	0,00	722,20	722,20	16,05	3,21		
										4.500,00	18.000,00	22.500,00	0,00	722,20	722,20	16,05	3,21		
1	5	Ferramentas e utensílios	0103	070109	A	0,00	100,00	0,00	0,00	5.000,00	16.000,00	21.000,00	0,00	4.983,67	4.983,67	99,67	23,73		

Y B R



Execução Anual do Plano Plurianual de Investimentos

Objectivo	Nº do Projeto	Designação do Projeto	Classificação Orçamental		Forma de Realização	Fonte de Financiamento				Datas		Montante Previsto			Montante Executado			Nível de Execução Financeira Anual %	Nível de Execução Financeira Global %	
			Orgânica	Económica		RG	RP	UE	EMPR	Início	Fim	Ano	Anos Seguintes	Total	Anos Anteriores	Ano	Total			
1	6	Artigos e objectos de valor	0103	070111	A	0,00	100,00	0,00	0,00	0,00	01/01/2023	31/12/2027	5.000,00	16.000,00	21.000,00	0,00	4.983,67	4.983,67	99,67	23,73
1	7	Obras Bibliográficas	0103	070112	A	0,00	100,00	0,00	0,00	0,00	01/01/2023	31/12/2027	1.000,00	400,00	500,00	0,00	0,00	0,00	0,00	0,00
1	8	Beneficiações de Estradas, arruamentos e outras obras	0103	07011501	A	0,00	100,00	0,00	0,00	0,00	01/01/2023	31/12/2027	12.500,00	10.000,00	22.500,00	0,00	167,46	167,46	1,34	0,74
1	9	Beneficiação de Camiões	0103	07010408	A	0,00	100,00	0,00	0,00	0,00	01/01/2023	31/12/2027	50,00	200,00	250,00	0,00	0,00	0,00	0,00	0,00
													50,00	200,00	250,00	0,00	0,00	0,00	0,00	0,00

W B R

Transferências de Receita

Entidade	NIF	NIF Estrangeiro?	Pessoa Singular?	Finalidade	Disposições Legais	Recebidas	Previstas	Devolução de transferência s/subsídios	Descrição
CORRENTE									
DGAL	0			Financiamento Instituição	Artigo 36.º da Lei n.º 73/2013, de 3 de setembro	67.841,33	68.957,00		Fundo de Financiamento das Freguesias
DGAL	0			Financiamento Instituição	Número 8 do Artigo 38.º da Lei n.º 73/2013, de 3 de setembro	18.194,00	18.194,00		Artigo 38.º, nº 8 da Lei 73/2013
DGAL	0			Remuneração eleitos locais	Artigo 27.º da Lei n.º 169/99, de 18 de setembro	4.301,08	5.350,00		DGAL - Vencimento Meio Tempo
DIREÇÃO GERAL DAS AUTARQUIAS LOCAIS	000000000			Remuneração eleitos locais	Artigo 27.º da Lei n.º 169/99, de 18 de setembro	1.838,18	5.350,00		DGAL - Vencimento Meio Tempo
INSTITUTO DO EMPREGO E FORMAÇÃO PROFISSIONAL	501442600			CEIS	Portaria 128/2009, alterada 294/2010	3.444,88	3.000,00		Serviços e fundos autónomos - Subsistema de protecção à família e políticas activas de emprego e formação profissional
CÂMARA MUNICIPAL DA GÓLEGA	506563774			Delegação Competências	Artigo 132.º, do anexo I da Lei n.º 75/2013, de 12 de setembro	75.637,31	63.000,00		C.M.GÓLEGA
CÂMARA MUNICIPAL DA GÓLEGA	506563774			Recenseamento eleitoral	Lei n.º 73/2013, de 3 de setembro	46,52	250,00		Recenseamento Eleitoral
TOTAL CORRENTE						171.323,00	164.101,00		

5
BR

Transferências de Despesa

Tipo de despesa	Disposições Legais	Finalidade	Entidade beneficiária	Despesas Orçamentadas	Despesas Autorizadas	Despesa Pagas	Despesas autorizadas e não pagas	Devolução de transferências/ subsídios	Observações
SUBSÍDIO									
050103	Alínea v) do n.º 1 do artigo 16.º do anexo I da Lei n.º 75/2013, de 12. de setembro	Apoio social	TEJUS - VIAGENS, EVENTOS E TURISMO	1 000,00	391,00	391,00	0,00	0,00	
050103	Alínea v) do n.º 1 do artigo 16.º do anexo I da Lei n.º 75/2013, de 12. de setembro	Apoio a coletividades	FABRICA DA IGREJA PAROQUIAL NOSSA SENHORA DA CONCEIÇÃO	219,00	200,00	200,00	0,00	0,00	
050103	Alínea v) do n.º 1 do artigo 16.º do anexo I da Lei n.º 75/2013, de 12. de setembro	Apoio a coletividades	AZINHAGA ATLÉTICO CLUBE	1 918,00	1 750,00	1.750,00	0,00	0,00	
050103	Alínea v) do n.º 1 do artigo 16.º do anexo I da Lei n.º 75/2013, de 12. de setembro	Apoio a coletividades	SOCIEDADE RECREIO MUSICAL AZINHAGUENSE 1.º DE DEZEMBRO	4 712,00	4 300,00	4.300,00	0,00	0,00	
050103	Alínea v) do n.º 1 do artigo 16.º do anexo I da Lei n.º 75/2013, de 12. de setembro	Apoio a coletividades	RANCHO FOLCLÓRICO "OS CAMPINOS DE AZINHAGA"	1 644,00	1 500,00	1.500,00	0,00	0,00	
050103	Alínea v) do n.º 1 do artigo 16.º do anexo I da Lei n.º 75/2013, de 12. de setembro	Apoio a coletividades	ASSOCIAÇÃO PROTECTORA DOS ANIMAIS "OS BONS AMIGOS"	2 192,00	2 000,00	2.000,00	0,00	0,00	
050103	Alínea v) do n.º 1 do artigo 16.º do anexo I da Lei n.º 75/2013, de 12. de setembro	Apoio a coletividades	SANTA CASA DA MISERICÓRDIA DE AZINHAGA	657,00	600,00	600,00	0,00	0,00	
050103	Alínea v) do n.º 1 do artigo 16.º do anexo I da Lei n.º 75/2013, de 12. de setembro	Apoio a coletividades	ASSOCIAÇÃO HUMANITÁRIA BOMBEIROS VOLUNTÁRIO DE GOLEGA	2 740,00	2 500,00	2.500,00	0,00	0,00	
050103	Alínea v) do n.º 1 do artigo 16.º do anexo I da Lei n.º 75/2013, de 12. de setembro	Apoio a coletividades	CONFARIA DO DIVINO ESPIRITO SANTO	10 958,00	10 000,00	10.000,00	0,00	0,00	
050103	Alínea v) do n.º 1 do artigo 16.º do anexo I da Lei n.º 75/2013, de 12. de setembro	Apoio a coletividades	30 POR 1 LINHA - ASSOCIAÇÃO SOCIOCULTURAL E AMBIENTAL	33,00	30,00	30,00	0,00	0,00	
050103	Alínea v) do n.º 1 do artigo 16.º do anexo I da Lei n.º 75/2013, de 12. de setembro	Apoio a coletividades	FUNDAÇÃO BISSAYA BARRETO	118,00	108,00	108,00	0,00	0,00	
050103	Alínea v) do n.º 1 do artigo 16.º do anexo I da Lei n.º 75/2013, de 12. de setembro	Apoio a coletividades	ASSOCIAÇÃO CULTURAL "CANTAR NOSSO"	110,00	100,00	100,00	0,00	0,00	
050103	Alínea v) do n.º 1 do artigo 16.º do anexo I da Lei n.º 75/2013, de 12. de setembro	Apoio a coletividades	BOCA DE CENA, PRODUÇÕES ARTÍSTICAS, LDA.	427,00	390,00	390,00	0,00	0,00	
050103	Alínea v) do n.º 1 do artigo 16.º do anexo I da Lei n.º 75/2013, de 12. de setembro	Apoio a coletividades	ASSOCIAÇÃO CENTRO CIÊNCIA VIVA DO ALVIELA	192,00	175,00	175,00	0,00	0,00	

Handwritten initials: W, OS, K

Transferências de Despesa

Tipo de despesa	Disposições Legais	Finalidade	Entidade beneficiária	Despesas Orçamentadas	Despesas Autorizadas	Despesa Pagas	Despesas autorizadas e não pagas	Devolução de transferências/ subsídios	Observações
050103	Alínea v) do n.º 1 do artigo 16.º do anexo I da Lei n.º 75/2013, de 12 de setembro	Apoio a coletividades	CLASS OF WONDERS	217,00	198,00	198,00	0,00	0,00	
050103	Alínea v) do n.º 1 do artigo 16.º do anexo I da Lei n.º 75/2013, de 12 de setembro	Apoio a coletividades	CLUBE DESPORTIVO EM MOVIMENTO	548,00	500,00	500,00	0,00	0,00	
050103	Alínea v) do n.º 1 do artigo 16.º do anexo I da Lei n.º 75/2013, de 12 de setembro	Apoio a coletividades	NÚCLEO SPORTING CLUBE DE PORTUGAL	1 096,00	1 000,00	1 000,00	0,00	0,00	
050103	Alínea v) do n.º 1 do artigo 16.º do anexo I da Lei n.º 75/2013, de 12 de setembro	Apoio a coletividades	EDIÇÕES VIEIRA DA SILVA	219,00	200,00	200,00	0,00	0,00	
TOTAL SUBSÍDIO				29 000,00	25 942,00	25 942,00	0,00	0,00	

W
R
R

Contratação administrativa - situação dos contratos

Ano: 2023

Descrição	Código	Data	Valor da unidade	Preço unitário	Nº unidades	Data 1º pagamento	Pagamento da unidade					Outros trabalhos realizados e acordados a prazo e em anáguas	Trabalhos acordados a prazo e em anáguas	Trabalhos acordados a prazo e em anáguas	Trabalhos acordados a prazo e em anáguas	Trabalhos acordados a prazo e em anáguas	Trabalhos acordados a prazo e em anáguas	
							Trabalhos acordados a prazo e em anáguas	Trabalhos acordados a prazo e em anáguas	Trabalhos acordados a prazo e em anáguas	Trabalhos acordados a prazo e em anáguas	Trabalhos acordados a prazo e em anáguas							Trabalhos acordados a prazo e em anáguas
COMERCIAL - Comércio e	00110000	00110000	20,00	20,00		00110000	0,00	0,00	0,00	0,00	0,00	0,00	0,00	0,00	0,00	0,00	0,00	0,00
COMERCIAL - Comércio e	00110000	00110000	143,10	143,10		00110000	0,00	0,00	0,00	0,00	0,00	0,00	0,00	0,00	0,00	0,00	0,00	0,00
COMERCIAL - Comércio e	00110000	00110000	27,28	27,28		00110000	0,00	0,00	0,00	0,00	0,00	0,00	0,00	0,00	0,00	0,00	0,00	0,00
COMERCIAL - Comércio e	00110000	00110000	182,00	182,00		00110000	0,00	0,00	0,00	0,00	0,00	0,00	0,00	0,00	0,00	0,00	0,00	0,00
COMERCIAL - Comércio e	00110000	00110000	148,28	148,28		00110000	0,00	0,00	0,00	0,00	0,00	0,00	0,00	0,00	0,00	0,00	0,00	0,00
COMERCIAL - Comércio e	00110000	00110000	148,28	148,28		00110000	0,00	0,00	0,00	0,00	0,00	0,00	0,00	0,00	0,00	0,00	0,00	0,00
COMERCIAL - Comércio e	00110000	00110000	52,15	52,15		00110000	0,00	0,00	0,00	0,00	0,00	0,00	0,00	0,00	0,00	0,00	0,00	0,00
COMERCIAL - Comércio e	00110000	00110000	57,00	57,00		00110000	0,00	0,00	0,00	0,00	0,00	0,00	0,00	0,00	0,00	0,00	0,00	0,00
COMERCIAL - Comércio e	00110000	00110000	24,51	24,51		00110000	0,00	0,00	0,00	0,00	0,00	0,00	0,00	0,00	0,00	0,00	0,00	0,00
COMERCIAL - Comércio e	00110000	00110000	96,20	96,20		00110000	0,00	0,00	0,00	0,00	0,00	0,00	0,00	0,00	0,00	0,00	0,00	0,00
COMERCIAL - Comércio e	00110000	00110000	2,20	2,20		00110000	0,00	0,00	0,00	0,00	0,00	0,00	0,00	0,00	0,00	0,00	0,00	0,00
COMERCIAL - Comércio e	00110000	00110000	9,26	9,26		00110000	0,00	0,00	0,00	0,00	0,00	0,00	0,00	0,00	0,00	0,00	0,00	0,00
COMERCIAL - Comércio e	00110000	00110000	389,00	389,00		00110000	0,00	0,00	0,00	0,00	0,00	0,00	0,00	0,00	0,00	0,00	0,00	0,00
COMERCIAL - Comércio e	00110000	00110000	73,42	73,42		00110000	0,00	0,00	0,00	0,00	0,00	0,00	0,00	0,00	0,00	0,00	0,00	0,00
COMERCIAL - Comércio e	00110000	00110000	91,90	91,90		00110000	0,00	0,00	0,00	0,00	0,00	0,00	0,00	0,00	0,00	0,00	0,00	0,00
COMERCIAL - Comércio e	00110000	00110000	98,10	98,10		00110000	0,00	0,00	0,00	0,00	0,00	0,00	0,00	0,00	0,00	0,00	0,00	0,00
COMERCIAL - Comércio e	00110000	00110000	11,20	11,20		00110000	0,00	0,00	0,00	0,00	0,00	0,00	0,00	0,00	0,00	0,00	0,00	0,00
COMERCIAL - Comércio e	00110000	00110000	40,00	40,00		00110000	0,00	0,00	0,00	0,00	0,00	0,00	0,00	0,00	0,00	0,00	0,00	0,00
COMERCIAL - Comércio e	00110000	00110000	62,50	62,50		00110000	0,00	0,00	0,00	0,00	0,00	0,00	0,00	0,00	0,00	0,00	0,00	0,00
COMERCIAL - Comércio e	00110000	00110000	89,60	89,60		00110000	0,00	0,00	0,00	0,00	0,00	0,00	0,00	0,00	0,00	0,00	0,00	0,00
COMERCIAL - Comércio e	00110000	00110000	88,70	88,70		00110000	0,00	0,00	0,00	0,00	0,00	0,00	0,00	0,00	0,00	0,00	0,00	0,00
COMERCIAL - Comércio e	00110000	00110000	41,00	41,00		00110000	0,00	0,00	0,00	0,00	0,00	0,00	0,00	0,00	0,00	0,00	0,00	0,00
COMERCIAL - Comércio e	00110000	00110000	171,30	171,30		00110000	0,00	0,00	0,00	0,00	0,00	0,00	0,00	0,00	0,00	0,00	0,00	0,00
COMERCIAL - Comércio e	00110000	00110000	109,24	109,24		00110000	0,00	0,00	0,00	0,00	0,00	0,00	0,00	0,00	0,00	0,00	0,00	0,00
COMERCIAL - Comércio e	00110000	00110000	10,71	10,71		00110000	0,00	0,00	0,00	0,00	0,00	0,00	0,00	0,00	0,00	0,00	0,00	0,00
COMERCIAL - Comércio e	00110000	00110000	68,26	68,26		00110000	0,00	0,00	0,00	0,00	0,00	0,00	0,00	0,00	0,00	0,00	0,00	0,00
COMERCIAL - Comércio e	00110000	00110000	71,14	71,14		00110000	0,00	0,00	0,00	0,00	0,00	0,00	0,00	0,00	0,00	0,00	0,00	0,00
COMERCIAL - Comércio e	00110000	00110000	70,58	70,58		00110000	0,00	0,00	0,00	0,00	0,00	0,00	0,00	0,00	0,00	0,00	0,00	0,00
COMERCIAL - Comércio e	00110000	00110000	101,20	101,20		00110000	0,00	0,00	0,00	0,00	0,00	0,00	0,00	0,00	0,00	0,00	0,00	0,00
COMERCIAL - Comércio e	00110000	00110000	82,83	82,83		00110000	0,00	0,00	0,00	0,00	0,00	0,00	0,00	0,00	0,00	0,00	0,00	0,00
COMERCIAL - Comércio e	00110000	00110000	112,78	112,78		00110000	0,00	0,00	0,00	0,00	0,00	0,00	0,00	0,00	0,00	0,00	0,00	0,00
COMERCIAL - Comércio e	00110000	00110000	74,50	74,50		00110000	0,00	0,00	0,00	0,00	0,00	0,00	0,00	0,00	0,00	0,00	0,00	0,00
COMERCIAL - Comércio e	00110000	00110000	47,22	47,22		00110000	0,00	0,00	0,00	0,00	0,00	0,00	0,00	0,00	0,00	0,00	0,00	0,00
COMERCIAL - Comércio e	00110000	00110000	231,00	231,00		00110000	0,00	0,00	0,00	0,00	0,00	0,00	0,00	0,00	0,00	0,00	0,00	0,00
COMERCIAL - Comércio e	00110000	00110000	206,41	206,41		00110000	0,00	0,00	0,00	0,00	0,00	0,00	0,00	0,00	0,00	0,00	0,00	0,00
COMERCIAL - Comércio e	00110000	00110000	488,08	488,08		00110000	0,00	0,00	0,00	0,00	0,00	0,00	0,00	0,00	0,00	0,00	0,00	0,00

Handwritten initials 'R' and 'K' in the top right corner.

Handwritten initials: W, S, R

Identificação	Nome	Valor do Salário	Próximo vencimento	1º salário	Data de ingresso no sistema	Programa de Saúde			Programa de Previdência			Quota de contribuição para o plano de saúde	Quota de contribuição para o plano de previdência
						Contribuição para o plano de saúde	Contribuição para o plano de previdência	Contribuição para o plano de saúde	Contribuição para o plano de previdência	Contribuição para o plano de saúde	Contribuição para o plano de previdência		
HELEDR MANUEL REYES	AUT 171	310,00	310,00	310,00	16/05/2023	0,00	0,00	0,00	0,00	0,00	0,00	0,00	0,00
MARCELO SANTOS	AUT 172	310,00	310,00	310,00	20/05/2023	0,00	0,00	0,00	0,00	0,00	0,00	0,00	0,00
MARCELO SANTOS	AUT 173	310,00	310,00	310,00	18/07/2023	0,00	0,00	0,00	0,00	0,00	0,00	0,00	0,00
MARCELO SANTOS	AUT 174	310,00	310,00	310,00	18/04/2023	0,00	0,00	0,00	0,00	0,00	0,00	0,00	0,00
MARCELO SANTOS	AUT 175	310,00	310,00	310,00	18/04/2023	0,00	0,00	0,00	0,00	0,00	0,00	0,00	0,00
MARCELO SANTOS	AUT 176	310,00	310,00	310,00	20/10/2023	0,00	0,00	0,00	0,00	0,00	0,00	0,00	0,00
MARCELO SANTOS	AUT 177	310,00	310,00	310,00	17/11/2023	0,00	0,00	0,00	0,00	0,00	0,00	0,00	0,00
MARCELO SANTOS	AUT 178	310,00	310,00	310,00	04/07/2023	0,00	0,00	0,00	0,00	0,00	0,00	0,00	0,00
JORNAL O TORREJANO	AUT 179	15,00	15,00	15,00	04/07/2023	0,00	0,00	0,00	0,00	0,00	0,00	0,00	0,00
FRANCISCO RODRIGUES	AUT 180	0,00	0,00	0,00	17/05/2023	0,00	0,00	0,00	0,00	0,00	0,00	0,00	0,00
ALBERTO JAMES UNIVERSAL	AUT 181	41,50	41,50	41,50	04/07/2023	0,00	0,00	0,00	0,00	0,00	0,00	0,00	0,00
JORNAL O TORREJANO	AUT 182	15,00	15,00	15,00	24/07/2023	0,00	0,00	0,00	0,00	0,00	0,00	0,00	0,00
JORNAL AMERICA	AUT 183	15,00	15,00	15,00	19/05/2023	0,00	0,00	0,00	0,00	0,00	0,00	0,00	0,00
O URBANIC	AUT 184	15,00	15,00	15,00	19/05/2023	0,00	0,00	0,00	0,00	0,00	0,00	0,00	0,00
CECÍLIA CASTELANO FILHO	AUT 185	40,25	40,25	40,25	19/05/2023	0,00	0,00	0,00	0,00	0,00	0,00	0,00	0,00
JORNAL O TORREJANO	AUT 186	15,00	15,00	15,00	04/07/2023	0,00	0,00	0,00	0,00	0,00	0,00	0,00	0,00
SECURITAS DIRECT PORTUGAL	AUT 187	40,25	40,25	40,25	19/05/2023	0,00	0,00	0,00	0,00	0,00	0,00	0,00	0,00
SECURITAS DIRECT PORTUGAL	AUT 188	40,25	40,25	40,25	19/05/2023	0,00	0,00	0,00	0,00	0,00	0,00	0,00	0,00
SECURITAS DIRECT PORTUGAL	AUT 189	40,25	40,25	40,25	19/05/2023	0,00	0,00	0,00	0,00	0,00	0,00	0,00	0,00
SECURITAS DIRECT PORTUGAL	AUT 190	40,25	40,25	40,25	19/05/2023	0,00	0,00	0,00	0,00	0,00	0,00	0,00	0,00
SECURITAS DIRECT PORTUGAL	AUT 191	40,25	40,25	40,25	19/05/2023	0,00	0,00	0,00	0,00	0,00	0,00	0,00	0,00
SECURITAS DIRECT PORTUGAL	AUT 192	40,25	40,25	40,25	19/05/2023	0,00	0,00	0,00	0,00	0,00	0,00	0,00	0,00
SECURITAS DIRECT PORTUGAL	AUT 193	40,25	40,25	40,25	19/05/2023	0,00	0,00	0,00	0,00	0,00	0,00	0,00	0,00
SECURITAS DIRECT PORTUGAL	AUT 194	40,25	40,25	40,25	19/05/2023	0,00	0,00	0,00	0,00	0,00	0,00	0,00	0,00
SECURITAS DIRECT PORTUGAL	AUT 195	40,25	40,25	40,25	19/05/2023	0,00	0,00	0,00	0,00	0,00	0,00	0,00	0,00
SECURITAS DIRECT PORTUGAL	AUT 196	40,25	40,25	40,25	19/05/2023	0,00	0,00	0,00	0,00	0,00	0,00	0,00	0,00
SECURITAS DIRECT PORTUGAL	AUT 197	40,25	40,25	40,25	19/05/2023	0,00	0,00	0,00	0,00	0,00	0,00	0,00	0,00
SECURITAS DIRECT PORTUGAL	AUT 198	40,25	40,25	40,25	19/05/2023	0,00	0,00	0,00	0,00	0,00	0,00	0,00	0,00
SECURITAS DIRECT PORTUGAL	AUT 199	40,25	40,25	40,25	19/05/2023	0,00	0,00	0,00	0,00	0,00	0,00	0,00	0,00
SECURITAS DIRECT PORTUGAL	AUT 200	40,25	40,25	40,25	19/05/2023	0,00	0,00	0,00	0,00	0,00	0,00	0,00	0,00
SECURITAS DIRECT PORTUGAL	AUT 201	40,25	40,25	40,25	19/05/2023	0,00	0,00	0,00	0,00	0,00	0,00	0,00	0,00
SECURITAS DIRECT PORTUGAL	AUT 202	40,25	40,25	40,25	19/05/2023	0,00	0,00	0,00	0,00	0,00	0,00	0,00	0,00
SECURITAS DIRECT PORTUGAL	AUT 203	40,25	40,25	40,25	19/05/2023	0,00	0,00	0,00	0,00	0,00	0,00	0,00	0,00
SECURITAS DIRECT PORTUGAL	AUT 204	40,25	40,25	40,25	19/05/2023	0,00	0,00	0,00	0,00	0,00	0,00	0,00	0,00
SECURITAS DIRECT PORTUGAL	AUT 205	40,25	40,25	40,25	19/05/2023	0,00	0,00	0,00	0,00	0,00	0,00	0,00	0,00
SECURITAS DIRECT PORTUGAL	AUT 206	40,25	40,25	40,25	19/05/2023	0,00	0,00	0,00	0,00	0,00	0,00	0,00	0,00
SECURITAS DIRECT PORTUGAL	AUT 207	40,25	40,25	40,25	19/05/2023	0,00	0,00	0,00	0,00	0,00	0,00	0,00	0,00
SECURITAS DIRECT PORTUGAL	AUT 208	40,25	40,25	40,25	19/05/2023	0,00	0,00	0,00	0,00	0,00	0,00	0,00	0,00
SECURITAS DIRECT PORTUGAL	AUT 209	40,25	40,25	40,25	19/05/2023	0,00	0,00	0,00	0,00	0,00	0,00	0,00	0,00
SECURITAS DIRECT PORTUGAL	AUT 210	40,25	40,25	40,25	19/05/2023	0,00	0,00	0,00	0,00	0,00	0,00	0,00	0,00

Nº Matrícula	CPF	TUF	Nº Contabilidade	Contribuição		Valor de Trabalho de Contador		Classificação Econômica		Data de Início da Prestação de Serviços	População residente no DF em 2007	Pagamento previsto para cada período					
				Valor de contribuição	Base de contribuição	Próprio base	Próprio PPA	Próprio PPA	Próprio PPA			Próprio PPA	Próprio PPA	Próprio PPA	Próprio PPA	Próprio PPA	Próprio PPA
AUT 241	483490067	094157086	2062023	216,43	216,43	216,43	216,43	04	Adaptação de bens de capital	05/08/2023	0,00	0,00	0,00	0,00	0,00	0,00	0,00
AUT 242	625960067	194495643	3117023	1.331,86	1.331,86	1.331,86	1.331,86	06	Aquisição de bens de capital	18/08/2023	0,00	0,00	0,00	0,00	0,00	0,00	0,00
AUT 243	413290067	340870067	3157023	861,74	861,74	861,74	861,74	06	Aquisição de bens de capital	18/08/2023	0,00	0,00	0,00	0,00	0,00	0,00	0,00
AUT 244	413290067	317992067	3179923	1.638,46	1.638,46	1.638,46	1.638,46	04	Aquisição de bens de capital	18/08/2023	0,00	0,00	0,00	0,00	0,00	0,00	0,00
AUT 245	413290067	300270067	2757023	443,80	443,80	443,80	443,80	06	Aquisição de bens de capital	20/07/2023	0,00	0,00	0,00	0,00	0,00	0,00	0,00
AUT 246	413290067	317160206	3432023	1.101,13	1.101,13	1.101,13	1.101,13	06	Aquisição de bens de capital	14/08/2023	0,00	0,00	0,00	0,00	0,00	0,00	0,00
AUT 247	413290067	308130067	29802023	84,38	84,38	84,38	84,38	06	Aquisição de bens de capital	14/08/2023	0,00	0,00	0,00	0,00	0,00	0,00	0,00
AUT 248	413290067	317300246	3019023	383,76	383,76	383,76	383,76	06	Aquisição de bens de capital	24/08/2023	0,00	0,00	0,00	0,00	0,00	0,00	0,00
AUT 249	413290067	317300246	3402023	4.076,46	4.076,46	4.076,46	4.076,46	06	Aquisição de bens de capital	08/11/2023	0,00	0,00	0,00	0,00	0,00	0,00	0,00
AUT 25	301720067	162400061	29702023	32,80	32,80	32,80	32,80	04	Aquisição de bens e serviços	23/07/2023	0,00	0,00	0,00	0,00	0,00	0,00	0,00
AUT 26	401760067	311740276	29802023	790,06	790,06	790,06	790,06	06	Aquisição de bens de capital	18/10/2023	0,00	0,00	0,00	0,00	0,00	0,00	0,00
AUT 27	401760067	346730067	3477023	440,03	440,03	440,03	440,03	06	Aquisição de bens de capital	11/12/2023	0,00	0,00	0,00	0,00	0,00	0,00	0,00
AUT 28	401760067	173200242	4497023	210,33	210,33	210,33	210,33	06	Aquisição de bens de capital	29/12/2023	0,00	0,00	0,00	0,00	0,00	0,00	0,00
AUT 29	411000264	314800786	3202023	21,99	21,99	21,99	21,99	06	Aquisição de bens de capital	04/10/2023	0,00	0,00	0,00	0,00	0,00	0,00	0,00
AUT 29	411000264	314800786	3172023	138,21	138,21	138,21	138,21	06	Aquisição de bens e serviços	15/12/2023	0,00	0,00	0,00	0,00	0,00	0,00	0,00
AUT 29	411000264	314800786	3402023	234,07	234,07	234,07	234,07	06	Aquisição de bens de capital	20/07/2023	0,00	0,00	0,00	0,00	0,00	0,00	0,00
AUT 29	411000264	314800786	3402023	1.324,00	1.324,00	1.324,00	1.324,00	06	Aquisição de bens de capital	11/04/2023	0,00	0,00	0,00	0,00	0,00	0,00	0,00
AUT 29	411000264	314800786	3402023	458,99	458,99	458,99	458,99	06	Aquisição de bens de capital	02/08/2023	0,00	0,00	0,00	0,00	0,00	0,00	0,00
AUT 29	411000264	314800786	3402023	189,98	189,98	189,98	189,98	06	Aquisição de bens de capital	19/08/2023	0,00	0,00	0,00	0,00	0,00	0,00	0,00
AUT 29	411000264	314800786	3402023	2.048,46	2.048,46	2.048,46	2.048,46	06	Aquisição de bens de capital	21/08/2023	0,00	0,00	0,00	0,00	0,00	0,00	0,00
AUT 29	411000264	314800786	3402023	89,96	89,96	89,96	89,96	06	Aquisição de bens e serviços	23/07/2023	0,00	0,00	0,00	0,00	0,00	0,00	0,00
AUT 29	411000264	314800786	3402023	16,28	16,28	16,28	16,28	06	Aquisição de bens e serviços	17/03/2023	0,00	0,00	0,00	0,00	0,00	0,00	0,00
AUT 29	411000264	314800786	3402023	49,65	49,65	49,65	49,65	06	Aquisição de bens e serviços	02/08/2023	0,00	0,00	0,00	0,00	0,00	0,00	0,00
AUT 29	411000264	314800786	3402023	26,36	26,36	26,36	26,36	06	Aquisição de bens e serviços	13/04/2023	0,00	0,00	0,00	0,00	0,00	0,00	0,00
AUT 29	411000264	314800786	3402023	5,16	5,16	5,16	5,16	06	Aquisição de bens e serviços	11/04/2023	0,00	0,00	0,00	0,00	0,00	0,00	0,00
AUT 29	411000264	314800786	3402023	27,36	27,36	27,36	27,36	06	Aquisição de bens e serviços	21/08/2023	0,00	0,00	0,00	0,00	0,00	0,00	0,00
AUT 29	411000264	314800786	3402023	10,26	10,26	10,26	10,26	06	Aquisição de bens e serviços	19/08/2023	0,00	0,00	0,00	0,00	0,00	0,00	0,00
AUT 29	411000264	314800786	3402023	218,88	218,88	218,88	218,88	06	Aquisição de bens e serviços	21/04/2023	0,00	0,00	0,00	0,00	0,00	0,00	0,00
AUT 29	411000264	314800786	3402023	10,26	10,26	10,26	10,26	06	Aquisição de bens e serviços	10/08/2023	0,00	0,00	0,00	0,00	0,00	0,00	0,00
AUT 29	411000264	314800786	3402023	51,96	51,96	51,96	51,96	06	Aquisição de bens e serviços	07/08/2023	0,00	0,00	0,00	0,00	0,00	0,00	0,00
AUT 29	411000264	314800786	3402023	52,26	52,26	52,26	52,26	06	Aquisição de bens e serviços	12/08/2023	0,00	0,00	0,00	0,00	0,00	0,00	0,00
AUT 29	411000264	314800786	3402023	35,96	35,96	35,96	35,96	06	Aquisição de bens e serviços	20/08/2023	0,00	0,00	0,00	0,00	0,00	0,00	0,00
AUT 29	411000264	314800786	3402023	4,36	4,36	4,36	4,36	06	Aquisição de bens e serviços	02/08/2023	0,00	0,00	0,00	0,00	0,00	0,00	0,00
AUT 29	411000264	314800786	3402023	63,00	63,00	63,00	63,00	06	Aquisição de bens e serviços	02/08/2023	0,00	0,00	0,00	0,00	0,00	0,00	0,00
AUT 29	411000264	314800786	3402023	12,76	12,76	12,76	12,76	06	Aquisição de bens e serviços	12/08/2023	0,00	0,00	0,00	0,00	0,00	0,00	0,00
AUT 29	411000264	314800786	3402023	26,96	26,96	26,96	26,96	06	Aquisição de bens e serviços	20/08/2023	0,00	0,00	0,00	0,00	0,00	0,00	0,00
AUT 29	411000264	314800786	3402023	13,06	13,06	13,06	13,06	06	Aquisição de bens e serviços	13/08/2023	0,00	0,00	0,00	0,00	0,00	0,00	0,00
AUT 29	411000264	314800786	3402023	94,83	94,83	94,83	94,83	06	Aquisição de bens e serviços	08/08/2023	0,00	0,00	0,00	0,00	0,00	0,00	0,00
AUT 29	411000264	314800786	3402023	181,76	181,76	181,76	181,76	06	Aquisição de bens e serviços	18/12/2023	0,00	0,00	0,00	0,00	0,00	0,00	0,00
AUT 29	411000264	314800786	3402023	26,96	26,96	26,96	26,96	06	Aquisição de bens e serviços	11/12/2023	0,00	0,00	0,00	0,00	0,00	0,00	0,00
AUT 29	411000264	314800786	3402023	22,01	22,01	22,01	22,01	06	Aquisição de bens e serviços	21/12/2023	0,00	0,00	0,00	0,00	0,00	0,00	0,00

Nº contable	CIV	Nº	Cuentas		Vencimiento Tribunal de Cuentas		Clasificación presupuestaria		Fecha de 1º presupuesto	Presupuesto de 1º presupuesto	Presupuesto de 1º presupuesto	Presupuesto de 1º presupuesto	Presupuesto plurianual para cada período				
			Valor de presupuesto	Saldo de presupuesto	Presupuesto	Com. IVA	Sum. IVA	Fecha de vencimiento					Fecha de vencimiento	Presupuesto de 1º presupuesto	Presupuesto de 1º presupuesto	Presupuesto de 1º presupuesto	Presupuesto de 1º presupuesto
AUT 27	44510000-4	19407023	21,84	21,84	21,84	21,84	21,84	21,84	21,84	0,00	0,00	0,00	0,00	0,00	0,00	0,00	0,00
AUT 28	44510000-4	18737280	12,95	12,95	12,95	12,95	12,95	12,95	12,95	0,00	0,00	0,00	0,00	0,00	0,00	0,00	0,00
AUT 29	44510000-4	30730735	13,19	13,19	13,19	13,19	13,19	13,19	13,19	0,00	0,00	0,00	0,00	0,00	0,00	0,00	0,00
AUT 30	44510000-4	50797938	128,86	128,86	128,86	128,86	128,86	128,86	128,86	0,00	0,00	0,00	0,00	0,00	0,00	0,00	0,00
AUT 31	44510000-4	59535389	30,41	30,41	30,41	30,41	30,41	30,41	30,41	0,00	0,00	0,00	0,00	0,00	0,00	0,00	0,00
AUT 32	44510000-4	59932388	11,86	11,86	11,86	11,86	11,86	11,86	11,86	0,00	0,00	0,00	0,00	0,00	0,00	0,00	0,00
AUT 33	44510000-4	59479587	30,86	30,86	30,86	30,86	30,86	30,86	30,86	0,00	0,00	0,00	0,00	0,00	0,00	0,00	0,00
AUT 34	44510000-4	59448885	38,30	38,30	38,30	38,30	38,30	38,30	38,30	0,00	0,00	0,00	0,00	0,00	0,00	0,00	0,00
AUT 35	44510000-4	7702907	38,30	38,30	38,30	38,30	38,30	38,30	38,30	0,00	0,00	0,00	0,00	0,00	0,00	0,00	0,00
AUT 36	44510000-4	22802823	48,20	48,20	48,20	48,20	48,20	48,20	48,20	0,00	0,00	0,00	0,00	0,00	0,00	0,00	0,00
AUT 37	44510000-4	78207023	21,00	21,00	21,00	21,00	21,00	21,00	21,00	0,00	0,00	0,00	0,00	0,00	0,00	0,00	0,00
AUT 38	44510000-4	78062884	7,27	7,27	7,27	7,27	7,27	7,27	7,27	0,00	0,00	0,00	0,00	0,00	0,00	0,00	0,00
AUT 39	44510000-4	597488278	2,69	2,69	2,69	2,69	2,69	2,69	2,69	0,00	0,00	0,00	0,00	0,00	0,00	0,00	0,00
AUT 40	44510000-4	51818823	2,69	2,69	2,69	2,69	2,69	2,69	2,69	0,00	0,00	0,00	0,00	0,00	0,00	0,00	0,00
AUT 41	44510000-4	10214823	162,81	162,81	162,81	162,81	162,81	162,81	162,81	0,00	0,00	0,00	0,00	0,00	0,00	0,00	0,00
AUT 42	44510000-4	278818823	82,77	82,77	82,77	82,77	82,77	82,77	82,77	0,00	0,00	0,00	0,00	0,00	0,00	0,00	0,00
AUT 43	44510000-4	30018827	75,16	75,16	75,16	75,16	75,16	75,16	75,16	0,00	0,00	0,00	0,00	0,00	0,00	0,00	0,00
AUT 44	44510000-4	30018827	32,32	32,32	32,32	32,32	32,32	32,32	32,32	0,00	0,00	0,00	0,00	0,00	0,00	0,00	0,00
AUT 45	44510000-4	77171881	31,90	31,90	31,90	31,90	31,90	31,90	31,90	0,00	0,00	0,00	0,00	0,00	0,00	0,00	0,00
AUT 46	44510000-4	20881882	94,45	94,45	94,45	94,45	94,45	94,45	94,45	0,00	0,00	0,00	0,00	0,00	0,00	0,00	0,00
AUT 47	44510000-4	20812882	210,31	210,31	210,31	210,31	210,31	210,31	210,31	0,00	0,00	0,00	0,00	0,00	0,00	0,00	0,00

(Procesado por computador)

Handwritten initials/signature in the top right corner.

Dividas a Terceiros por Antiguidade de Saldos

Descrição	Passivo		Divida vitivada		Intervalo de Antiguidade da divida vitivada			Exceções	Pagamentos em atraso	Total divida por natureza da despesa		
	Passivo	Curto prazo	Médio/Longo prazo	<90	[90 - 180]	[180 - 365]	>365			Curto prazo	Médio/Longo prazo	Soma
CEU01 Representações certas e permanentes	409,07	0,00	0,00	409,07	0,00	0,00	0,00	0,00	0,00	409,07	0,00	409,07
CEU02 Alcabala variáveis ou eventuais	0,00	0,00	0,00	0,00	0,00	0,00	0,00	0,00	0,00	0,00	0,00	0,00
CEU0301 (CEU0302 - Energia, gás, saneamento e outros das Adm. Públicas)												
CEU0301 (residual) (CEU0302 (residual) - encargos com juros) Outros setores fora das Adm. Públicas												
CEU03010201 Contribuições para a segurança social (Cena - Geral de Apuradas)												
CEU03010202 Contribuições para a segurança social (Seg. Social) (Regime geral)												
CEU030203 Contribuições para a segurança social (Outros setores)												
CEU0303 Recursos despesa com pessoal												
CEU07 Aquisição de bens e serviços concretos												
CEU8 Autos e outros encargos												
CEU9 Transfêrencias corretas para setores das Adm. Públicas												

Duzentos e 409,07 €

31.12.2023

W
GR

Dívidas a Terceiros por Antiguidade de Saldos

Descrição	Passivo	Divida vencida		Intervalos de Antiguidade da dívida vencida			Exceções	Pagamentos em atraso	Total dívida por natureza da despesa			
		Curto prazo	Médio/Longo prazo	<90	[90 - 180]	[180 - 365]			>365	Curto prazo	Médio/Longo prazo	Soma
CEM1 Transferência contrab. para Inv. das Adm. Públicas	0,00	0,00	0,00	0,00	0,00	0,00	0,00	0	0,00	0,00	0,00	
CE16 Subsídios	0,00	0,00	0,00	0,00	0,00	0,00	0,00	0	0,00	0,00	0,00	
CE26 Outras despesas comerciais	0,00	0,00	0,00	0,00	0,00	0,00	0,00	0	0,00	0,00	0,00	
CE27 Aquisição de bens e aquisição de capital	0,00	0,00	0,00	0,00	0,00	0,00	0,00	0	0,00	0,00	0,00	
CE28 Transferência de capital para setores das Adm. Públicas	0,00	0,00	0,00	0,00	0,00	0,00	0,00	0	0,00	0,00	0,00	
CE29 Transferência de capital para Inv. das Adm. Públicas	0,00	0,00	0,00	0,00	0,00	0,00	0,00	0	0,00	0,00	0,00	
CE31 Outras despesas de capital	0,00	0,00	0,00	0,00	0,00	0,00	0,00	0	0,00	0,00	0,00	
Total	499,97	4,00	0,00	499,97	0,00	0,00	0,00	0,00	499,97	0,00	499,97	

W
B
R

Junta de Freguesia de Azinhaga Concelho de Golegã



Encerramento

O Presente documento de prestação de contas, que contém 76 folhas, que antecedem, foram aprovados por unanimidade, em reunião da Junta de Freguesia de Azinhaga realizada em Cinco de Abril do ano de dois mil e vinte e quatro.

O Presidente

[Handwritten Signature]

O Secretário

[Handwritten Signature]

O Tesoureiro

[Handwritten Signature]

Termo de Aprovação final

O Presente documento de prestação de contas, mereceu a aprovação por MAIORIA da Assembleia de Freguesia de Azinhaga em Sessão ordinária do dia VINTE E TRÊS DE ABRIL de dois mil e vinte e quatro.

O Presidente

[Handwritten Signature]

O 1º Secretário

[Handwritten Signature]

O 2º Secretário

[Handwritten Signature]